



รายงานผล  
การติดตามและประเมินผลแผนพัฒนาท้องถิ่นสี่ปี (พ.ศ. 2561 – 2564)  
ขององค์การบริหารส่วนตำบลเด่นเหล็ก  
อำเภอน้ำป่าด จังหวัดอุตรดิตถ์

ประจำปีงบประมาณ พ.ศ. ๒๕๖๑  
รอบเดือนตุลาคม ๒๕๖๑

งานนโยบายและแผน  
ฝ่ายนโยบายและแผน

สำนักปลัดองค์การบริหารส่วนตำบลเด่นเหล็ก

โทรศัพท์ ๐-๕๕๘๑-๑๒๘๐ / [www.denlek.com](http://www.denlek.com)

## คำนำ

การติดตามและประเมินผลเป็นเครื่องมือที่สำคัญอย่างยิ่งต่อผู้บริหารท้องถิ่นในการบริหารงานเพื่อพัฒนาองค์กรให้ประสบผลสำเร็จตามที่ตั้งเป้าหมายไว้ซึ่งข้อมูลที่ได้จากการติดตามและประเมินผลสามารถนำมาใช้ในการปรับปรุงและพัฒนากระบวนการทำงานขององค์การบริหารส่วนตำบลเด่นเหล็กให้บรรลุเป้าหมายสามารถตรวจสอบผลการดำเนินงานในภาพรวมว่าประสบผลสำเร็จตามที่กำหนดหรือไม่และนำผลที่ได้จากการติดตามมาใช้ในการตัดสินใจกำหนดแนวทางในการจัดทำแผนยุทธศาสตร์ขององค์กรเพื่อกำหนดทิศทางการพัฒนาท้องถิ่นในครั้งต่อไป

องค์การบริหารส่วนตำบลเด่นเหล็กจึงจัดทำรายงานการติดตามและประเมินผลแผนพัฒนาองค์การบริหารส่วนตำบลเด่นเหล็กเพื่อรวบรวมและสรุปผลการดำเนินงานตลอดจนปัญหาและอุปสรรคต่างๆจากการดำเนินงานนำมาเป็นข้อมูลในการพิจารณาปรับปรุงแก้ไขกระบวนการทำงานให้มีประสิทธิภาพมากยิ่งขึ้นเพื่อให้บรรลุวัตถุประสงค์และเป้าหมายที่กำหนดไว้

องค์การบริหารส่วนตำบลเด่นเหล็ก

## สารบัญ

หน้า

คำนำ	
สารบัญ	
<b>ส่วนที่ 1 บทนำ</b>	<b>1</b>
1. ความสำคัญของการติดตามและประเมินผล	1
2. วัตถุประสงค์ของการติดตามและประเมินผล	2
3. ขั้นตอนการติดตามและประเมินผล	3
4. เครื่องมือการติดตามและประเมินผล	5
5. ประโยชน์ของการติดตามและประเมินผล	7
<b>ส่วนที่ 2 การติดตามและประเมินผล</b>	<b>8</b>
1. สรุปผลการติดตามและประเมินผล ปีงบประมาณ พ.ศ. 2557-2560	8
1.1 ยุทธศาสตร์การพัฒนา ปีงบประมาณ พ.ศ. 2557-2560	8
1.2 แผนพัฒนาสามปี ปีงบประมาณ พ.ศ. 2557-2560	10
1.3 ผลการดำเนินงานตามงบประมาณที่ได้รับ และการเบิกจ่ายงบประมาณ ในปีงบประมาณ พ.ศ. 2557-2560	14
2. การติดตามและประเมินผลยุทธศาสตร์ ปีงบประมาณ พ.ศ. 2561	27
2.1 เดือนตุลาคม 2560-31 มีนาคม 2561	27
3. การติดตามและประเมินผลโครงการ ปีงบประมาณ พ.ศ. 2561	25
3.1 ครั้งที่ 1 วันที่ 1 ตุลาคม 2560 ถึงวันที่ 31 มีนาคม 2561	25
3.2 ครั้งที่ 2 วันที่ 1 เมษายน 2561 ถึงวันที่ 30 กันยายน 2561	30
<b>ส่วนที่ 3 ผลการวิเคราะห์การติดตามและประเมินผล</b>	<b>48</b>
1. ผลการพิจารณาการติดตามและประเมินผลยุทธศาสตร์ เพื่อความสอดคล้องแผนพัฒนาท้องถิ่นสี่ปี	48
1.1 สรุปคะแนนประเมินผลยุทธศาสตร์	48
1.2 ข้อมูลสภาพทั่วไปและข้อมูลพื้นฐาน	49
1.3 การวิเคราะห์สภาวะการณ์และศักยภาพ	51
1.4 ยุทธศาสตร์	53
2. ผลการพิจารณาการติดตามและประเมินผลโครงการ เพื่อความสอดคล้องแผนพัฒนาท้องถิ่นสี่ปี	56
2.1 สรุปคะแนนประเมินผลโครงการ	56
2.2 การสรุปสถานการณ์การพัฒนา	58
2.3 การประเมินผลการนำแผนพัฒนาท้องถิ่นสี่ปีไปปฏิบัติในเชิงปริมาณ	59
2.4 การประเมินผลการนำแผนพัฒนาท้องถิ่นสี่ปีไปปฏิบัติในเชิงคุณภาพ	60
2.5 แผนงานและยุทธศาสตร์การพัฒนา	61

## สารบัญ (ต่อ)

	หน้า
3. การวิเคราะห์เชิงปริมาณ ปีงบประมาณ พ.ศ. 2561 (วันที่ 1 ตุลาคม 2560 – 31 มีนาคม 2561)	50
3.1 แผนงานที่ดำเนินการ	53
4. การวิเคราะห์เชิงคุณภาพ ปีงบประมาณ พ.ศ. 2561 (วันที่ 1 ตุลาคม 2560 – 31 มีนาคม 2561)	74
4.1 แผนงาน	74
4.2 สรุปโครงการทั้งหมด	81
5. สรุปผลการวิเคราะห์การติดตามและประเมินผล	82
<b>ส่วนที่ 4 สรุปผล ข้อเสนอแนะและข้อเสนอแนะ</b>	<b>83</b>
1. สรุปผลการพัฒนาท้องถิ่นในภาพรวม	83
1.1 ความสำเร็จการพัฒนาตามยุทธศาสตร์	83
1.2 ความสำเร็จการพัฒนาตามเป้าหมาย (ผลผลิตของโครงการ)	83
2. ข้อเสนอแนะในการจัดทำแผนพัฒนาท้องถิ่นในอนาคต	84

## ส่วนที่ 1

### บทนำ

#### 1. ความสำคัญของการติดตามและประเมินผล

การติดตาม (Monitoring) และ การประเมิน (Evaluation) เป็นกระบวนการที่แตกต่างกันมีจุดหมาย ไม่เหมือนกัน แต่กระบวนการทั้งสองมีความเกี่ยวข้องสัมพันธ์กัน และเมื่อนำแนวคิดและหลักการติดตามและประเมินผล (Monitoring and Evaluation) มาประสานใช้ด้วยกันอย่างเหมาะสม จะช่วยให้ผู้บริหารท้องถิ่น พนักงานส่วนตำบล พนักงานจ้าง และสมาชิกสภาท้องถิ่น สามารถกำกับดูแล ทบทวน และพัฒนางาน พัฒนาท้องถิ่นตามแผนงาน โครงการได้อย่างมีประสิทธิภาพและประสิทธิผลการติดตามและประเมินผลแผนพัฒนาท้องถิ่นสี่ปีขององค์การบริหารส่วนตำบลเด่นหลักจึงเป็นการติดตามผลที่สำคัญ ดังนี้

1. ผลการปฏิบัติงานของผู้รับผิดชอบแต่ละแผนงาน โครงการเพื่อพัฒนาองค์การบริหารส่วนตำบลเด่นหลักหรือกิจกรรมต่าง ๆ ที่ดำเนินการหรือไม่ได้ดำเนินการตามแผนพัฒนาท้องถิ่นที่ได้กำหนดไว้หรือไม่ รวมทั้งงบประมาณในการดำเนินงาน

2. ผลการใช้ปัจจัยหรือทรัพยากรต่าง ๆ ในการพัฒนาองค์การบริหารส่วนตำบลเด่นหลักตรวจสอบดูว่าแผนงาน โครงการเพื่อพัฒนาได้รับปัจจัยหรือทรัพยากรทั้งด้านปริมาณ และคุณภาพตามระยะเวลาที่กำหนดไว้หรือไม่อย่างไร

3. ผลการดำเนินงาน ตรวจสอบดูว่าได้ผลตรงตามเป้าหมายที่กำหนดไว้หรือไม่เพียงใด มีปัญหาอุปสรรคอะไรบ้าง ทั้งในด้านการจัดทำแผนพัฒนาท้องถิ่น การดำเนินการตามแผนงานและโครงการเพื่อพัฒนาท้องถิ่น และขั้นตอนต่าง ๆ ในการดำเนินการตามโครงการเพื่อพัฒนาท้องถิ่น

4. ความสำคัญของการติดตามและประเมินแผนเป็นเครื่องมือสำคัญในการทดสอบผลการดำเนินงานตามภารกิจขององค์กรปกครองส่วนท้องถิ่นว่าดำเนินการได้ตามเป้าหมายที่กำหนดไว้หรือไม่ ทำให้ทราบและกำหนดทิศทางการพัฒนาได้อย่างเป็นรูปธรรมและเกิดความชัดเจนที่จะทำให้ทราบถึงจุดแข็ง (strengths) จุดอ่อน (weaknesses) โอกาส (opportunities) ปัญหาหรืออุปสรรค (threats) ของแผนพัฒนาท้องถิ่นสี่ปี (พ.ศ. 2561-2564) โครงการ กิจกรรมต่าง ๆ ซึ่งอาจเกิดจากผู้บริหารท้องถิ่น สมาชิกสภาท้องถิ่น ปลัดองค์กรปกครองส่วนท้องถิ่น ผู้บริหารระดับหัวหน้าสำนัก/ผู้อำนวยการกอง บุคลากรขององค์กรปกครองส่วนท้องถิ่น สภาพพื้นที่และผู้มีส่วนเกี่ยวข้องเพื่อนำไปสู่การปรับปรุงแผนงาน โครงการพัฒนาให้เกิดความสอดคล้องกับสภาพพื้นแวดล้อมในสังคมภายใต้ความต้องการและความพึงพอใจของประชาชนตำบลเด่นหลัก

**บทสรุปของความสำคัญก็คือ** ในการไปสู่การวางแผนการพัฒนาในปีต่อ ๆ ไปเพื่อให้เกิดผลสัมฤทธิ์เชิงคุณค่า ในกิจการสาธารณะมากที่สุดและเมื่อพบจุดแข็งก็ต้องเร่งรีบดำเนินการและจะต้องมีความสุขรอบคอบในการดำเนินการขยายโครงการ งานต่าง ๆ ที่เป็นจุดแข็งและพึงรอโอกาสในการเสริมสร้างให้เกิดจุดแข็งนี้ และเมื่อพบปัญหาและอุปสรรคก็จะต้องตั้งรับให้มัน รอโอกาสที่จะดำเนินการและตั้งมั่นอย่างสุขุมรอบคอบพยายามลดถอยสิ่งที่เป็นปัญหาและอุปสรรค เมื่อพบจุดอ่อนต้องหยุดและถดถอยปัญหาลงให้ได้ ดำเนินการปรับปรุงให้ดีขึ้นตั้งรับให้มันเพื่อรอโอกาสและสุดท้ายเมื่อมีโอกาสก็จะต้องใช้พันธมิตรหรือผู้มีส่วนได้เสียในองค์การบริหารส่วนตำบลเด่นหลัก

ให้เกิดประโยชน์เพื่อดำเนินการขยายแผน โครงการ งานต่าง ๆ พร้อมการปรับปรุงและเร่งรีบดำเนินการ สิ่งเหล่านี้จะถูกค้นพบเพื่อให้เกิดการพัฒนาองค์กรปกครองส่วนท้องถิ่นโดยการติดตามและประเมินผลซึ่งส่งผลให้เกิดกระบวนการพัฒนาอย่างเข้มแข็งและมีความยั่งยืน เป็นไปตามเป้าหมายประสงค์ที่ตั้งไว้ได้อย่างดียิ่ง

## 2. วัตถุประสงค์ของการติดตามและประเมินผล

การติดตามและประเมินผลแผนพัฒนาท้องถิ่นสี่ปีมุ่งค้นหาแผนงาน โครงการที่ได้ดำเนินการไปแล้วว่าสิ่งใดควรดำเนินการต่อไปตามวัตถุประสงค์ของแผนงาน โครงการ หรือศึกษาระหว่างดำเนินการตามโครงการเพื่อการพัฒนาท้องถิ่น นั้นว่ามีปัญหาใดควรปรับปรุงเพื่อการบรรลุเป้าหมาย ติดตามและประเมินผลแผนงาน โครงการเพื่อการพัฒนาท้องถิ่นที่ไม่ได้ดำเนินการเป็นเพราะเหตุใด เกิดปัญหาจากเรื่องใด จึงได้กำหนดเป็นวัตถุประสงค์ได้ดังนี้

1. เพื่อเป็นเครื่องมือในการบริหารราชการท้องถิ่นขององค์การบริหารส่วนตำบลเด่นเหล็กซึ่งจะช่วยตอบสนองภารกิจตามอำนาจหน้าที่ของหน่วยงาน รวมทั้งปรับปรุงการปฏิบัติงานให้ดีขึ้น มีประสิทธิภาพ และประสิทธิผล
2. เพื่อให้ทราบความก้าวหน้าการดำเนินงานตามระยะเวลาและเป้าหมายที่กำหนดไว้ สภาพผลการดำเนินงาน ตลอดจนปัญหา อุปสรรคในการพัฒนาท้องถิ่นตามภารกิจที่ได้กำหนดไว้
3. เพื่อเป็นข้อมูลสำหรับเร่งรัด ปรับปรุง แก้ไข ขอบกพร่องของการดำเนินงาน โครงการ การยกเลิก โครงการที่ไม่เหมาะสมหรือหมดความจำเป็นขององค์การบริหารส่วนตำบลเด่นเหล็ก
4. เพื่อทราบถึงสภาพการบริหารการใช้จ่ายงบประมาณขององค์การบริหารส่วนตำบลเด่นเหล็ก
5. เพื่อสร้างความรับผิดชอบของผู้บริหารท้องถิ่น ปลัด ผู้บริหารระดับสำนัก/กองทุกระดับขององค์การบริหารส่วนตำบลเด่นเหล็กจะต้องผลักดันให้การดำเนินการตามแผนงาน โครงการต่าง ๆ เป็นไปอย่างมีประสิทธิภาพ บรรลุ วัตถุประสงค์กับให้เกิดประโยชน์กับผู้มีส่วนได้เสีย ผู้มีส่วนเกี่ยวข้อง ประชาชนในตำบลเด่นเหล็กหรือสังคมส่วนรวมมากที่สุด
6. เพื่อติดตามและประเมินผลการดำเนินงานตามตัวชี้วัดร้อยละความสำเร็จของปฏิบัติงานตามแผนงาน/โครงการของสำนัก/กองต่าง ๆ ในปีงบประมาณ พ.ศ. 2561

## 3. ขั้นตอนการติดตามและประเมินผล

ระเบียบกระทรวงมหาดไทยว่าด้วยการจัดทำแผนพัฒนาขององค์กรปกครองส่วนท้องถิ่น พ.ศ. 2548 และแก้ไขเพิ่มเติม (ฉบับที่ 2) พ.ศ. 2559 ข้อ 29 กำหนดว่า คณะกรรมการติดตามและประเมินผลแผนพัฒนาท้องถิ่น มีอำนาจหน้าที่ ดังนี้

- (1) กำหนดแนวทาง วิธีการในการติดตามและประเมินผลแผนพัฒนา
- (2) ดำเนินการติดตามและประเมินผลแผนพัฒนา
- (3) รายงานผลและเสนอความเห็นซึ่งได้จากการติดตามและประเมินผลแผนพัฒนาต่อผู้บริหารท้องถิ่นเพื่อให้ผู้บริหารท้องถิ่น เสนอต่อสภาท้องถิ่น และคณะกรรมการพัฒนาท้องถิ่นพร้อมทั้งประกาศผลการติดตามและประเมินผลแผนพัฒนาให้ ประชาชนในท้องถิ่นทราบในที่เปิดเผยภายในสิบห้าวันนับแต่วันรายงานผลและเสนอความเห็นดังกล่าวและต้องปิดประกาศไว้เป็นระยะเวลาไม่น้อยกว่าสามสิบวันโดยอย่างน้อยปีละสองครั้งภายในเดือนเมษายนและภายในเดือนตุลาคมของทุกปี
- (4) แต่งตั้งคณะกรรมการหรือคณะทำงานเพื่อช่วยปฏิบัติงานตามที่เหมาะสม

### 1. การดำเนินการติดตามและประเมินผล

คณะกรรมการติดตามและประเมินผลแผนพัฒนาท้องถิ่น มีจำนวน 11 คน ประกอบด้วย

- 1) สมาชิกสภาท้องถิ่นที่สภาท้องถิ่นคัดเลือก จำนวน 3 คน
- 2) ผู้แทนประชาคมท้องถิ่นที่ประชาคมท้องถิ่นคัดเลือก จำนวน 2 คน
- 3) ผู้แทนหน่วยงานที่เกี่ยวข้องที่ผู้บริหารท้องถิ่นคัดเลือก จำนวน 2 คน
- 4) หัวหน้าส่วนการบริหารที่คัดเลือกกันเอง จำนวน 2 คน และผู้ทรงคุณวุฒิที่ผู้บริหารท้องถิ่นคัดเลือก

จำนวน 2 คน

คณะกรรมการติดตามและประเมินผลแผนพัฒนาท้องถิ่นขององค์การบริหารส่วนตำบลเด่นเหล็ก ต้องดำเนินการให้การติดตามและประเมินผลแผนพัฒนาท้องถิ่นบรรลุวัตถุประสงค์ตามแผนพัฒนาท้องถิ่นสี่ปี ดังนี้

1. ประชุมเพื่อกำหนดกรอบแนวทาง และวิธีการติดตามและประเมินผลแผนพัฒนาท้องถิ่น สี่ปีโดยการกำหนดกรอบ แนวทาง วิธีการ และห้วงเวลาให้เหมาะสมกับองค์การบริหารส่วนตำบลเด่นเหล็ก
2. ดำเนินการติดตามและประเมินพัฒนาท้องถิ่นสี่ปีตามกรอบแนวทาง วิธีการ และห้วงเวลาที่กำหนด โดยสามารถติดตามและประเมินผลได้ตลอดระยะเวลา
3. รายงานผลและเสนอความเห็นซึ่งได้จากการติดตามและประเมินผลแผนพัฒนาท้องถิ่นสี่ปีต่อนายกองค์การบริหารส่วนตำบลเด่นเหล็กเพื่อดำเนินการต่อไป

## 2. การกำหนดแนวทางและวิธีการ

คณะกรรมการติดตามและประเมินผลแผนพัฒนาท้องถิ่นขององค์การบริหารส่วนตำบลเด่นเหล็ก ได้กำหนดการแบ่งขั้นตอนเพื่อเป็นการกำหนดแนวทางและวิธีการสำหรับการติดตามและประเมินผลแผนพัฒนาของ องค์การบริหารส่วนตำบลเด่นเหล็ก ดังนี้

2.1 การกำหนดวัตถุประสงค์และขอบเขตการติดตามและประเมินผล การติดตามยุทธศาสตร์และโครงการเพื่อการพัฒนาท้องถิ่น จะเริ่มดำเนินการศึกษาและรวบรวมข้อมูลของโครงการที่จะติดตามว่ามีวัตถุประสงค์หลักอะไร มีการกำหนดการติดตามและประเมินผลไว้หรือไม่ (ซึ่งดูได้จากการกำหนดตัวชี้วัด : KPI) ถ้ากำหนดไว้แล้วมีความชัดเจนเพียงใด ใครเป็นผู้รับผิดชอบ ใครเป็นผู้ใช้ผลการติดตาม เป็นต้น จากนั้นศึกษาว่าผู้ใช้ผล การนำผลไปใช้ประโยชน์อย่างไร เมื่อใด ข้อมูลหลัก ๆ ที่ต้องการคืออะไร ต้องการให้รายงานผลอย่างไร มีข้อเสนอแนะในการติดตามผลอย่างไร ซึ่งการศึกษาดังกล่าวอาจใช้วิธีสัมภาษณ์และ/หรือสังเกตแล้วนำมาผลที่ได้มากำหนดเป็นวัตถุประสงค์และขอบเขตในการติดตาม

2.2 วางแผนติดตามและประเมินผล จะนำวัตถุประสงค์และขอบเขตในการติดตามงานจาก ข้อ 2.1 มาวิเคราะห์ แล้วเขียนรายละเอียด ซึ่งประกอบด้วย ประเด็นหลัก ๆ คือ วัตถุประสงค์การติดตามแหล่งข้อมูล เวลาที่เก็บข้อมูล วิธีการเก็บรวบรวมข้อมูล และวิธีการวิเคราะห์ข้อมูล จากนั้นสร้างเครื่องมือซึ่งส่วนใหญ่จะเป็นแบบสัมภาษณ์หรือแบบสอบถาม กำหนดการทดลองและปรับปรุงเครื่องมือ

2.3 ดำเนินการหรือปฏิบัติตามแผนพัฒนาท้องถิ่น เป็นการดำเนินการตามวัตถุประสงค์และขั้นตอนที่ได้กำหนดไว้ ซึ่งสิ่งสำคัญที่ต้องการในขั้นนี้ คือ ข้อมูลจากแหล่งต่าง ๆ ดังนั้น แม้จะวางแผนพัฒนาท้องถิ่นไว้ดีและได้ข้อมูลที่มีคุณภาพเพียงใดก็ตาม แต่ถ้าในเชิงปริมาณได้น้อยก็ต้องติดตามเพิ่มจนกว่าจะได้ครบขั้นต่ำตามที่กำหนดไว้ตามแผน พัฒนาท้องถิ่น

2.4 การวิเคราะห์ข้อมูล เป็นการวิเคราะห์ตามวัตถุประสงค์ของการติดตามที่กำหนดไว้ แต่ละโครงการตามตัวชี้วัดที่กำหนดไว้ โดยอาจใช้วิธีการทางสถิติพื้นฐาน เช่น การแจกแจง ค่าร้อยละ ค่าเฉลี่ย ค่าเบี่ยงเบนมาตรฐาน จำนวน เป็นต้น หรืออาจใช้การวิเคราะห์แบบ Matrix การพรรณนาเปรียบเทียบ การเขียน Flow Chart การแสดงแผนภูมิแกนต์ (Gantt Chart) หรืออาจใช้หลาย ๆ วิธีประกอบกันตามความเหมาะสมของพื้นที่องค์การบริหารส่วนตำบลเด่นเหล็ก

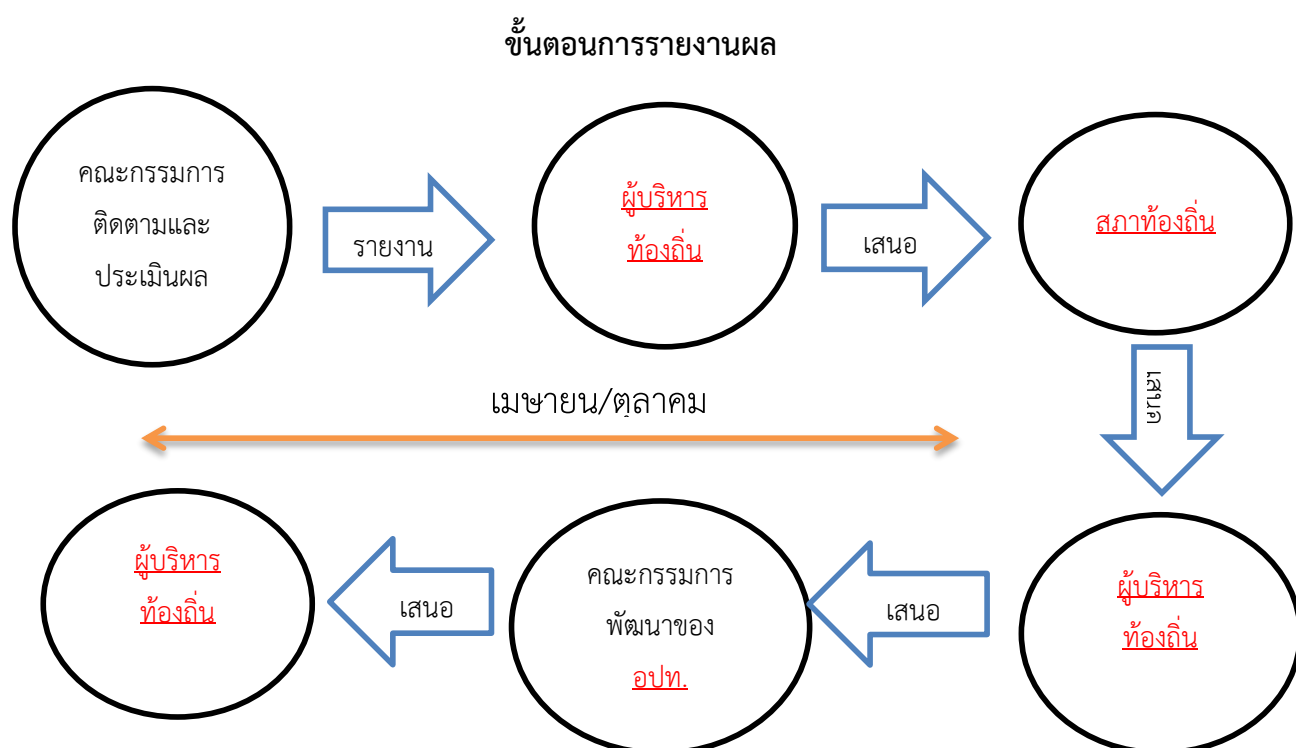
2.5 รายงานตามแบบแผนพัฒนาท้องถิ่นเป็นการรายงานให้ผู้เกี่ยวข้องทราบโดยรายงานตามแบบที่กำหนดไว้ตามแผนพัฒนาท้องถิ่น ทั้งนี้ การรายงานผลการติดตามแผนงาน โครงการหนึ่ง ๆ อาจมีหลายลักษณะก็ได้ตามความเหมาะสมขององค์การบริหารส่วนตำบลเด่นเหล็ก ในการรายงานผลการติดตามโครงการอาจเขียนเป็นรายงานเชิงเทคนิคซึ่งประกอบด้วยก็ได้ ความเป็นมาของโครงการที่จะติดตามโดยสรุปวัตถุประสงค์และประโยชน์ที่คาดว่าจะได้รับการติดตาม ซึ่งจะปรากฏในส่วนที่ 2 และส่วนที่ 3

2.6 รายงานผล คณะกรรมการติดตามและประเมินผลแผนพัฒนาท้องถิ่น รายงานผลและเสนอความเห็น ซึ่งได้จากการติดตามและประเมินผลแผนพัฒนาขององค์การบริหารส่วนตำบลเด่นเหล็กต่อนายกองคการบริหารส่วนตำบลเด่นเหล็กเพื่อให้ นายกองคการบริหารส่วนตำบลเด่นเหล็กเสนอต่อสภาองค์การบริหารส่วนตำบลเด่นเหล็กและคณะกรรมการพัฒนาท้องถิ่นขององค์การบริหารส่วนตำบลเด่นเหล็ก โดยอย่างน้อยปีละสองครั้งภายในเดือนเมษายนและภายในเดือนตุลาคมของทุกปี

2.7 การวินิจฉัยสั่งการ การนำเสนอเพื่อให้เกิดการเปลี่ยนแปลง ปรับปรุง แก้ไขที่ดี หลังจากคณะกรรมการติดตามและประเมินผลแผนพัฒนาขององค์การบริหารส่วนตำบลเด่นเหล็กหรือผู้เกี่ยวข้องหรือผู้มีอำนาจในสำนัก กองต่าง ๆ ได้รับรายงานสรุปแล้วจะวินิจฉัย/สั่งการ เพื่อแก้ไขปัญหาที่ได้จากรายงานสรุป ซึ่งอาจกระทำโดยตรงหรือเสนอรายงานตามสายบังคับบัญชาก็ได้ตามความเหมาะสมต่อนายกองคการบริหารส่วนตำบลเด่นเหล็ก

### 3. การรายงานผล

คณะกรรมการติดตามและประเมินผลแผนพัฒนาขององค์การบริหารส่วนตำบลเด่นเหล็กมีอำนาจหน้าที่ในการรายงานผลและเสนอความเห็นซึ่งได้จากการติดตามและประเมินผลแผนพัฒนาต่อนายกองคการบริหารส่วนตำบลเด่นเหล็กเพื่อให้ นายกองคการบริหารส่วนตำบลเด่นเหล็กเสนอต่อสภาองค์การบริหารส่วนตำบลเด่นเหล็กและคณะกรรมการพัฒนาขององค์การบริหารส่วนตำบลเด่นเหล็กโดยอย่างน้อยปีละสองครั้งภายในเดือนเมษายนและภายในเดือนตุลาคมของทุกปี



ประกาศผลการติดตามและประเมินผลแผนพัฒนาให้ประชาชนในตำบล./อปท.ทราบในที่เปิดเผยภายในสิบห้าวันนับแต่วันรายงานผลและเสนอความเห็นดังกล่าวและต้องปิดประกาศไว้ที่เปิดเผยของอปท.

ตั้งข้อสังเกต/รับทราบ/เสนอความเห็น



#### 4. เครื่องมือการติดตามและประเมินผล

เครื่องมือการติดตามและประเมินผลแผนพัฒนาท้องถิ่น (Monitoring and evaluation tools for local development plans) เป็นสิ่งของ วัสดุ อุปกรณ์หรือเทคนิควิธีการที่คณะกรรมการติดตามและประเมินผลแผนพัฒนาองค์การบริหารส่วนตำบลเด่นเหล็กใช้ในการเก็บข้อมูลการติดตามผลรวมทั้งโดยการพิจารณาเลือกใช้เครื่องมือและเทคนิควิธีการที่คณะกรรมการติดตามและประเมินผลแผนพัฒนาท้องถิ่นได้คิดสร้างไว้เพื่อใช้ในการติดตามและประเมินผล เช่น แบบสอบถามวัดทัศนคติ มาตรฐานประมาณค่า และวิธีการ เป็นต้น และหรือโดยการสร้างเครื่องการติดตามและประเมินผลแผนพัฒนาท้องถิ่นได้แก่ แบบสอบถาม (Questionnaires) แบบสัมภาษณ์ (Interview) และแบบสังเกตการณ์ (Observation) เป็นต้น โดยอาศัยสภาพพื้นที่ทั่วไป อำนาจหน้าที่ ภารกิจขององค์การบริหารส่วนตำบลเด่นเหล็ก รวมถึงผู้มีส่วนได้เสียในท้องถิ่นรวมทั้งเกณฑ์มาตรฐาน แบบต่าง ๆ ที่ได้กำหนดขึ้นหรือการนำไปทดลองใช้เพื่อปรับปรุงแก้ไขแล้ว จึงนำเครื่องมือการติดตามและประเมินผลแผนพัฒนาท้องถิ่นไปใช้ในการปฏิบัติงานจริงหรือภาคสนาม ดำเนินการสำรวจและเก็บข้อมูล วิเคราะห์ข้อมูล สรุปข้อมูลที่เป็นจริงต่อไป

##### 1. กรอบและแนวทางในการติดตามและประเมินผล

คณะกรรมการติดตามและประเมินผลแผนพัฒนาท้องถิ่นขององค์การบริหารส่วนตำบลเด่นเหล็กกำหนดกรอบและแนวทางในการติดตามและประเมินผล ดังนี้

##### 1.1 กำหนดกรอบเวลา (Time & Time Frame) โดยกำหนดกรอบระยะเวลา ดังนี้

- 1) ประชุมคณะกรรมการติดตามและประเมินผลแผนพัฒนาท้องถิ่นขององค์การบริหารส่วนตำบลเด่นเหล็ก 2 ไตรมาสต่อ 1 ครั้ง
- 2) สรุปผลการติดตามและประเมินผลทุกไตรมาส และสรุปภาพรวมของไตรมาสที่ผ่านมาทุกครั้ง
- 3) รายงานผลและเสนอความเห็นซึ่งได้จากการติดตามและประเมินผลแผนพัฒนาต่อนายกองค์การบริหารส่วนตำบลเด่นเหล็กภายในวันที่ 25 เมษายน และภายในวันที่ 25 ตุลาคม เพื่อให้นายกองค์การบริหารส่วนตำบลเด่นเหล็กเสนอสภาองค์การบริหารส่วนตำบลเด่นเหล็กภายในระยะเวลาที่กำหนด

1.2 ความสอดคล้อง (Relevance) เป็นความสอดคล้องของยุทธศาสตร์ แผนงาน โครงการ (หรือผลผลิต) ที่ได้กำหนดขึ้นมีความสอดคล้องและนำไปกำหนดเป็นวิสัยทัศน์ขององค์การบริหารส่วนตำบลเด่นเหล็ก

1.3 ความเพียงพอ (Adequacy) กำหนดทรัพยากรสำหรับการดำเนินการติดตามและประเมินผล ประกอบด้วยคน เงิน วัสดุ อุปกรณ์ เครื่องมือในการปฏิบัติงานตามศักยภาพโดยนำเครื่องมือที่มีอยู่จริงในองค์การบริหารส่วนตำบลเด่นเหล็กมาปฏิบัติงาน

1.4 ความก้าวหน้า (Progress) กรอบของความก้าวหน้าแผนงาน โครงการต่าง ๆ จะวัดจากรายการที่เป็นโครงการในรอบ 4 ปี วัดได้จากช่องปีงบประมาณและที่ผ่านมา โครงการที่ต่อเนื่องจากปีงบประมาณที่ผ่านมา

1.5 ประสิทธิภาพ (Efficiency) เป็นการติดตามและประเมินผลความสัมพันธ์กันระหว่างผลผลิตหรือผลที่ได้รับจริงกับทรัพยากรที่ถูกใช้ไปในการพัฒนาท้องถิ่นขององค์การบริหารส่วนตำบลเด่นเหล็กซึ่งสามารถวัดได้ในเชิงปริมาณ ขนาด ความจุ พื้นที่ จำนวน ระยะเวลา เป็นต้น

1.6 ประสิทธิภาพ (Effectiveness) เป็นผลที่ได้จากประสิทธิภาพทำให้เกิดผลลัพธ์และผลผลิต (Outcome and Output) ซึ่งสามารถวัดได้ในเชิงปริมาณและเชิงคุณภาพหรือวัดได้เฉพาะเชิงคุณภาพ ซึ่งวัดเป็นความพึงพอใจหรือสิ่งที่ประชาชนชื่นชอบหรือการมีความสุข เป็นต้น

กำหนดแนวทางการวิเคราะห์สภาพแวดล้อมการติดตามและประเมินผลมีความจำเป็นที่จะต้องวิเคราะห์สภาพแวดล้อมขององค์การบริหารส่วนตำบลเด่นเหล็กทั้งในระดับหมู่บ้านและระดับตำบล และอาจรวมถึงอำเภอ น้ำปาดและ

## 2. ระเบียบ วิธีในการติดตามและประเมินผล

คณะกรรมการติดตามและประเมินผลแผนพัฒนาท้องถิ่นขององค์การบริหารส่วนตำบลเด่นเหล็กกำหนดระเบียบ วิธีในการติดตามและประเมินผล ดังนี้

2.1 ระเบียบในการติดตามและประเมินผลแผนพัฒนา ระเบียบวิธีในการติดตามและประเมินผลมีองค์ประกอบใหญ่ ๆ ที่สำคัญ 3 ประการ คือ

- 1) ผู้เข้าร่วมติดตามและประเมินผล
- 2) เครื่องมือ
- 3) กรรมวิธีหรือวิธีการต่าง ๆ

### 2.2 วิธีในการติดตามและประเมินผลแผนพัฒนา

1) การออกแบบการติดตามและประเมินผล การออกแบบเพื่อการติดตามและประเมินผลแผนพัฒนามีเป้าหมายเพื่อมุ่งตอบปัญหาการติดตามและประเมินผลได้อย่างตรงประเด็น อธิบายหรือควบคุมความผันแปรของโครงการ เพื่อการพัฒนาท้องถิ่นที่จะเกิดขึ้นได้

2) การสำรวจ (survey) เป็นการรวบรวมข้อมูลจากบันทึกหรือทะเบียนที่ผู้รับผิดชอบโครงการจัดทำไว้แล้ว หรืออาจเป็นข้อมูลที่คณะกรรมการติดตามและประเมินผลต้องจดบันทึก (record) สังเกต (observe) หรือวัด (measurement) โดยคณะกรรมการติดตามและประเมินผลจะดำเนินการในพื้นที่จากผู้มีส่วนเกี่ยวข้อง เจ้าหน้าที่ บุคลากรขององค์การบริหารส่วนตำบลเด่นเหล็กเป็นข้อมูลที่มีอยู่ตามธรรมชาติ พฤติกรรม ความต้องการ ซึ่งศึกษาได้โดยวิธีการสังเกต และสามารถวัดได้

## 3. กำหนดเครื่องมือที่ใช้ในการติดตามและประเมินผล

คณะกรรมการติดตามและประเมินผลแผนพัฒนาท้องถิ่นขององค์การบริหารส่วนตำบลเด่นเหล็กกำหนดเครื่องมือที่ใช้ในการติดตามและประเมินผล ดังนี้

3.1 การทดสอบและการวัด (Tests & Measurements) วิธีการนี้จะทำการทดสอบและวัดผล เพื่อดูระดับการเปลี่ยนแปลง ซึ่งรวมถึงแบบทดสอบต่าง ๆ การประเมินการปฏิบัติงาน และแนวทางการวัด จะใช้เครื่องมือใดในการทดสอบและการวัดนั้นเป็นไปตามความเหมาะสมของโครงการพัฒนาท้องถิ่น เช่น การทดสอบและการวัดโครงการก่อสร้าง ถนน คสล.สายนาโพน หมู่ที่ 1 (จะใช้การทดสอบและการวัดอย่างไร) โครงการจัดงานประเพณีวันลอยกระทงประจำปี (จะใช้การทดสอบและการวัดอย่างไร) โครงการป้องกันและควบคุมโรคพิษสุนัขบ้า (จะใช้การทดสอบและการวัดอย่างไร) เป็นต้น

3.2 การสัมภาษณ์ (Interviews) อาจเป็นการสัมภาษณ์เดี่ยว หรือกลุ่มก็ได้ การสัมภาษณ์เป็นการยืนยันว่าผู้มีส่วนเกี่ยวข้อง ผู้ได้รับผลกระทบมีความเกี่ยวข้องและได้รับผลกระทบในระดับใด โดยทั่วไปการสัมภาษณ์ถูกแบ่งออกเป็น 2 ประเภท คือ การสัมภาษณ์แบบเป็นทางการหรือกึ่งทางการ (formal or semi-formal interview) ซึ่งใช้แบบสัมภาษณ์แบบมีโครงสร้าง (structure interviews) ดำเนินการสัมภาษณ์ และการสัมภาษณ์แบบไม่เป็นทางการ (informal interview) ซึ่งคล้าย ๆ กับการพูดสนทนาอย่างไม่มีพิธีรีตอง ไม่เคร่งครัดในขั้นตอน

3.3 การสังเกต (Observations) คณะกรรมการติดตามและประเมินผลแผนพัฒนาองค์การบริหารส่วนตำบลเด่นเหล็กใช้การสังเกตเพื่อเฝ้าดูว่ากำลังเกิดอะไรขึ้นกับการพัฒนาท้องถิ่นขององค์การบริหารส่วนตำบลเด่นเหล็กมีการบันทึกการสังเกต แนวทางในการสังเกต และกำหนดการดำเนินการสังเกต (1) การสังเกตแบบมีส่วนร่วม (Participant observation) เป็นวิธีการสังเกตที่คณะกรรมการติดตามและประเมินผลเข้าไปใช้ชีวิตร่วมกับประชาชนในหมู่บ้านหรือตัวบุคคล ชุมชน มีกิจกรรมร่วมกัน (2) การสังเกตแบบไม่มีส่วนร่วม (Non-participant observation) หรือการสังเกตโดยตรง (Direct observation) เป็นการสังเกต บันทึกลักษณะทางกายภาพ โครงสร้าง และความสัมพันธ์ของผู้มีส่วนได้เสียใน

3.4 การสำรวจ (surveys) ในที่นี้หมายถึง การสำรวจเพื่อประเมินความคิดเห็น การรับรู้ ทักษะ ความพึงพอใจ ความจำเป็น ความต้องการของประชาชนในตำบลเด่นเหล็ก/องค์การบริหารส่วนตำบลเด่นเหล็กคณะกรรมการติดตามและประเมินผลแผนพัฒนาองค์การบริหารส่วนตำบลเด่นเหล็กจะมีการบันทึกการสำรวจ และทิศทางการสำรวจไว้เป็นหลักฐาน

3.5 เอกสาร (Documents) การติดตามและประเมินผลยุทธศาสตร์และโครงการมีความจำเป็นอย่างยิ่งที่จะต้องใช้อเอกสาร ซึ่งเป็นเอกสารที่เกี่ยวข้องกับยุทธศาสตร์การพัฒนา ปัญหาความต้องการของประชาชนในท้องถิ่น สาเหตุของปัญหา แนวทางการแก้ไขปัญหาหรือแนวทางการพัฒนา ตลอดจนเป้าประสงค์ ค่าเป้าหมาย กลยุทธ์ แผนงาน ผลผลิตหรือโครงการ วิสัยทัศน์ขององค์การบริหารส่วนตำบลเด่นเหล็ก

## 5. ประโยชน์ของการติดตามและประเมินผล

การติดตามและประเมินผลมีประโยชน์ที่สำคัญคือ การนำไปใช้แก้ไขปัญหาต่าง ๆ ระหว่างดำเนินโครงการ รองลงมาคือนำไปใช้สำหรับวางแผนการจัดทำแผนพัฒนาท้องถิ่นสี่ปีในอนาคต ประโยชน์ต่าง ๆ แยกเป็นหัวข้อได้ ดังนี้

1. ได้ทราบถึงสถานภาพและสถานการณ์ต่าง ๆ ของการจัดทำแผนพัฒนาท้องถิ่นและการดำเนินการตามโครงการ ซึ่งจะทำให้วิธีการปฏิบัติดำเนินการไปแนวทางเดียวกัน

2. ได้ทราบถึงข้อดี ข้อเสีย ข้อบกพร่องต่าง ๆ ตลอดจนปัจจัยที่ทำให้แผนพัฒนาท้องถิ่นสี่ปีและการดำเนินการตามโครงการพัฒนาท้องถิ่นมีปัญหา ทำให้สามารถแก้ไขได้ทุกจุด ตรงเป้าหมายอย่างทันท่วงที ทั้งในปัจจุบันและอนาคต

3. ช่วยให้การใช้ทรัพยากรต่าง ๆ เกิดความประหยัด คุ่มค่าไม่เสียประโยชน์ ประหยัดเวลา งบประมาณ และทรัพยากรในการดำเนินโครงการพัฒนาท้องถิ่น

4. สามารถเก็บรวบรวม วิเคราะห์ข้อมูลต่าง ๆ ที่เกี่ยวกับรายละเอียด ความต้องการ สภาพปัญหาต่าง ๆ ที่จะนำไปจัดทำเป็นโครงการเพื่อพัฒนาท้องถิ่น เพื่อนำเสนอโครงการในเชิงสถิติหรือข้อมูลที่เป็นจริง ทำให้ได้รับความเชื่อถือและการยอมรับจากประชาชน ผู้มีส่วนได้เสีย หน่วยงานราชการ รัฐวิสาหกิจ องค์กรต่าง ๆ

5. กระตุ้นให้ผู้ปฏิบัติงานและผู้เกี่ยวข้องกับการพัฒนาท้องถิ่น การจัดทำโครงการและรับผิดชอบโครงการ มีความสำนึกต่อหน้าที่ความรับผิดชอบ และกระตือรือร้นในการแก้ไข ตลอดจนปรับปรุงรายละเอียด เนื้อหา ข้อมูลให้เป็นปัจจุบันเสมอ

6. การวินิจฉัย สั่งการนายกององค์การบริหารส่วนตำบลเด่นเหล็ก ปลัด ผู้บริหารระดับสำนัก/กองต่าง ๆ ขององค์การบริหารส่วนตำบลเด่นเหล็กสามารถวินิจฉัย สั่งการได้อย่างถูกต้อง ชัดเจน รัดกุมมีเหตุมีผลในการพัฒนาท้องถิ่นให้สอดคล้องกับสภาพความเป็นจริงและตามอำนาจหน้าที่ นอกจากนี้ยังสามารถกำหนดมาตรการต่าง ๆ สำหรับการปรับปรุงแก้ไข และป้องกันความผิดพลาดที่จะเกิดขึ้นได้

7. ทำให้ภารกิจต่าง ๆ ของบุคลากรในองค์การบริหารส่วนตำบลเด่นเหล็กแต่ละคน แต่ละสำนัก/กอง/ฝ่ายต่าง ๆ มีความสอดคล้องกัน ประสานการทำงานให้เป็นองค์รวมของหน่วยงาน ทำให้เป้าหมายขององค์การบริหารส่วนตำบลเด่นเหล็กเกิดความสำเร็จตามเป้าหมายหลัก มีความสอดคล้องและเกิดประสิทธิภาพและประสิทธิผล

8. สามารถรักษาคุณภาพของงานหรือภารกิจให้เป็นไปและตรงตามวัตถุประสงค์ของโครงการ กิจกรรม งานต่าง ๆ และประชาชนพึงพอใจเมื่อได้รับการบริการประชาชนในเขตตำบลเด่นเหล็ก/องค์การบริหารส่วนตำบลเด่นเหล็ก

## ส่วนที่ 2

### การติดตามและประเมินผล

#### 1. สรุปผลการติดตามและประเมินผล ปีงบประมาณ พ.ศ. 2557-2560

##### 1.1 ยุทธศาสตร์การพัฒนา ปีงบประมาณ พ.ศ. 2557-2560

1.1.1 แผนยุทธศาสตร์การพัฒนารองคํการบริหารส่วนตำบลเด่นเหล็กเป็นแผนยุทธศาสตร์ที่กำหนดระยะเวลา 5 ปี พ.ศ. 2554- 2558 ซึ่งเป็นแผนพัฒนาเศรษฐกิจและสังคมขององคํการบริหารส่วนตำบลเด่นเหล็ก ที่กำหนดยุทธศาสตร์ และแนวทางการพัฒนาขององคํการบริหารส่วนตำบลเด่นเหล็กซึ่งแสดงถึงวิสัยทัศน์ พันธกิจ และจุดมุ่งหมายเพื่อการพัฒนาในอนาคต โดยสอดคล้องกับแผนพัฒนาเศรษฐกิจและสังคมแห่งชาติ แผนการบริหารราชการแผ่นดิน ยุทธศาสตร์การพัฒนาจังหวัด ยุทธศาสตร์การพัฒนารองคํกรปกครองส่วนท้องถิ่นในเขตจังหวัด แผนพัฒนาอำเภอและแผนชุมชน

##### 1.1.2 แผนยุทธศาสตร์การพัฒนารองคํการบริหารส่วนตำบลเด่นเหล็ก มีรายละเอียด ดังนี้

###### 1) ยุทธศาสตร์ ประกอบด้วย

ยุทธศาสตร์ที่ 1 ด้านโครงสร้างพื้นฐานและสาธารณูปโภค

ยุทธศาสตร์ที่ 2 ด้านการพัฒนารายได้ เศรษฐกิจ และกระบวนการผลิตด้านการเกษตรให้มีคุณภาพ

ยุทธศาสตร์ที่ 3 ด้านการศึกษา ศาสนา ประเพณี ศิลปวัฒนธรรมท้องถิ่น และนันทนาการ

ยุทธศาสตร์ที่ 4 ด้านส่งเสริมสาธารณสุขและพัฒนาคุณภาพชีวิต

ยุทธศาสตร์ที่ 5 ด้านการบริหารจัดการทรัพยากรธรรมชาติและสิ่งแวดล้อม

ยุทธศาสตร์ที่ 6 ด้านการพัฒนาการเมือง การปกครอง การบริหารงาน

###### 2) พันธกิจ ประกอบด้วย

พันธกิจที่ 1 บริหารจัดการโครงสร้างพื้นฐานและสาธารณูปโภค

พันธกิจที่ 2 บริหารจัดการแหล่งน้ำ อนุรักษ์และฟื้นฟูทรัพยากรธรรมชาติและสิ่งแวดล้อม

พันธกิจที่ 3 ส่งเสริมอาชีพและเศรษฐกิจให้มั่นคงภายใต้หลักปรัชญาเศรษฐกิจพอเพียง

พันธกิจที่ 4 สนับสนุนการเข้าสู่ประชาคมอาเซียน การศึกษา ศาสนา ประเพณี

ศิลปวัฒนธรรมท้องถิ่นโดยส่งเสริมการมีส่วนร่วมจากทุกภาคส่วนตลอดจนพัฒนาระบบบริหารจัดการภาครัฐที่ดี

###### 4) แนวทางการพัฒนาท้องถิ่น ประกอบด้วย

แนวทางการพัฒนาที่ 1 ก่อสร้าง ปรับปรุง บำรุงรักษาถนน สะพาน ทางเท้า ท่อระบายน้ำ

อาคาร สถานที่ หอกระจายข่าว และไฟฟ้าสาธารณะ

- แนวทางการพัฒนาที่ 2 ก่อสร้าง ปรับปรุง บำรุงรักษาระบบน้ำอุปโภค – บริโภค และน้ำเพื่อการเกษตร
- แนวทางการพัฒนาที่ 3 ส่งเสริมและพัฒนาอาชีพเพื่อเพิ่มรายได้แก่ประชาชน
- แนวทางการพัฒนาที่ 4 ส่งเสริมการกระจายรายได้แก่ประชาชน
- แนวทางการพัฒนาที่ 5 ส่งเสริม สนับสนุนการเข้าสู่ประชาคมเศรษฐกิจอาเซียน
- แนวทางการพัฒนาที่ 6 ส่งเสริม สนับสนุน และพัฒนาการศึกษา
- แนวทางการพัฒนาที่ 7 ส่งเสริม สนับสนุน และทำนุบำรุงศาสนา ศิลปวัฒนธรรม ประเพณีท้องถิ่น
- แนวทางการพัฒนาที่ 8 ส่งเสริมกิจกรรมกีฬาและนันทนาการ
- แนวทางการพัฒนาที่ 9 ส่งเสริมและพัฒนาคุณภาพชีวิตของประชาชน
- แนวทางการพัฒนาที่ 10 ส่งเสริมและสนับสนุนความปลอดภัยในชีวิตและทรัพย์สิน การป้องกันและบรรเทาสาธารณภัย
- แนวทางการพัฒนาที่ 11 การอนุรักษ์และฟื้นฟูทรัพยากรธรรมชาติและสิ่งแวดล้อม
- แนวทางการพัฒนาที่ 12 การจัดการมลพิษทางอากาศ มลฝอยและสิ่งปฏิกูล
- แนวทางการพัฒนาที่ 13 ส่งเสริมการมีส่วนร่วมของประชาชนในการพัฒนาท้องถิ่น การสร้างความเป็นธรรมในสังคม
- แนวทางการพัฒนาที่ 14 ส่งเสริมและพัฒนาบุคลากรท้องถิ่น
- แนวทางการพัฒนาที่ 15 จัดหาวัสดุ + ครุภัณฑ์

### 3) จุดมุ่งหมายเพื่อการพัฒนาในอนาคต ประกอบด้วย

- จุดมุ่งหมายที่ 1 การพัฒนาโครงสร้างพื้นฐานและสาธารณูปโภคให้มีอย่างครบครัน
- จุดมุ่งหมายที่ 2 มีการพัฒนาที่ยั่งยืนควบคู่ไปกับการอนุรักษ์ทรัพยากรธรรมชาติและสิ่งแวดล้อม
- จุดมุ่งหมายที่ 3. ประชาชนมีรายได้และมีคุณภาพชีวิตที่ดี
- จุดมุ่งหมายที่ 4. มีการค้า การลงทุนกับประเทศเพื่อนบ้าน ตลอดจนประชาชนในพื้นที่ได้รับการดูแลอย่างทั่วถึง ชุมชนมีความเข้มแข็งและมีศิลปวัฒนธรรมท้องถิ่นที่ดงาม

### 5) วิสัยทัศน์

“ เมืองแห่งคุณภาพชีวิต ศูนย์กลางการผลิตหอมแดง มีแหล่งน้ำเพียงพอ ”

## 1.2 แผนพัฒนาสามปี ปิงบประมาณ พ.ศ. 2557-2560

## 1.2.1 แผนพัฒนาสามปี พ.ศ. 2557-2559 (เฉพาะปี พ.ศ. 2557)

## ยุทธศาสตร์ แนวทางการพัฒนา โครงการพัฒนาท้องถิ่น

ยุทธศาสตร์	แนวทางการพัฒนา	โครงการตามแผนพัฒนา		ดำเนินการจริง	
		จำนวนโครงการ	จำนวนเงิน	จำนวนโครงการ	จำนวนเงิน
1. ด้านโครงสร้างพื้นฐานและสาธารณูปโภค	ก่อสร้าง ปรับปรุง บำรุงรักษาดถนน สะพาน ทางเท้า ท่อระบายน้ำ อาคารสถานที่ หอกระจายข่าว และไฟฟ้าสาธารณะ	20	8,484,000	3	286,400
	ก่อสร้าง ปรับปรุง บำรุงรักษาระบบน้ำอุปโภค - บริโภค และน้ำเพื่อการเกษตร	6	5,000,000	1	93,300
2. ด้านการพัฒนารายได้ เศรษฐกิจ และกระบวนการผลิตด้านการเกษตรให้มีคุณภาพ	ส่งเสริมและพัฒนาอาชีพเพื่อเพิ่มรายได้แก่ประชาชน	7	360,000		
	ส่งเสริมการกระจายรายได้แก่ประชาชน	2	620,000	1	78,250
	ส่งเสริม สนับสนุนการเข้าสู่ประชาคมเศรษฐกิจอาเซียน				
3. ด้านการศึกษา ศาสนา ประเพณี ศิลปวัฒนธรรม ท้องถิ่น และนันทนาการ	ส่งเสริม สนับสนุน และพัฒนาการศึกษา	13	2,070,000	4	1,730,800
	ส่งเสริม สนับสนุน และทำนุบำรุงศาสนา ศิลปวัฒนธรรม ประเพณีท้องถิ่น	12	559,000	11	384,000
	ส่งเสริมกิจกรรมกีฬาและนันทนาการ	5	350,000	5	260,000
4. ด้านส่งเสริมสาธารณสุขและพัฒนาคุณภาพชีวิต	ส่งเสริมและพัฒนาคุณภาพชีวิตของประชาชน	16	11,209,000	8	391,000
	ส่งเสริมและสนับสนุนความปลอดภัยในชีวิตและทรัพย์สิน การป้องกันและบรรเทาสาธารณภัย	13	1,606,000	2	80,000
5. ด้านการบริหารจัดการทรัพยากรธรรมชาติและสิ่งแวดล้อม	การอนุรักษ์และฟื้นฟูทรัพยากรธรรมชาติและสิ่งแวดล้อม	4	330,000	1	30,000
	การจัดการมลพิษทางอากาศ มลฝอย และสิ่งปฏิกูล	2	120,000		
6. ด้านการพัฒนาการเมืองการปกครอง การบริหารงาน	ส่งเสริมการมีส่วนร่วมของประชาชนในการพัฒนาท้องถิ่น การสร้างความเป็นธรรมในสังคม	4	180,000	2	70,000
	ส่งเสริมและพัฒนาบุคลากรท้องถิ่น	3	310,000		
	จัดท้าวัด + ครุภัณฑ์	4	2,840,000	2	1,740,300
	<b>รวม</b>	<b>112</b>	<b>33,548,000</b>	<b>40</b>	<b>5,144,050</b>

## 1.2.2 แผนพัฒนาสามปี พ.ศ. 2558-2560 (เฉพาะปี พ.ศ. 2558)

## ยุทธศาสตร์ แนวทางการพัฒนา โครงการพัฒนาท้องถิ่น

ยุทธศาสตร์	แนวทางการพัฒนา	โครงการตามแผนพัฒนา		ดำเนินการจริง	
		จำนวนโครงการ	จำนวนเงิน	จำนวนโครงการ	จำนวนเงิน
1. ด้านโครงสร้างพื้นฐานและสาธารณูปโภค	ก่อสร้าง ปรับปรุง บำรุงรักษาถนน สะพาน ทางเท้า ท่อระบายน้ำ อาคาร สถานที่ หอกระจายข่าว และไฟฟ้าสาธารณะ	26	13,420,450	2	272,000
	ก่อสร้าง ปรับปรุง บำรุงรักษาระบบน้ำอุปโภค - บริโภค และน้ำเพื่อการเกษตร	8	3,880,000		
2. ด้านการพัฒนารายได้ เศรษฐกิจ และกระบวนการผลิตด้านการเกษตรให้มีคุณภาพ	ส่งเสริมและพัฒนาอาชีพเพื่อเพิ่มรายได้แก่ประชาชน	7	620,000		
	ส่งเสริมการกระจายรายได้แก่ประชาชน	2	620,000	1	72,000
	ส่งเสริม สนับสนุนการเข้าสู่ประชาคมเศรษฐกิจอาเซียน				
3. ด้านการศึกษา ศาสนา ประเพณี ศิลปวัฒนธรรมท้องถิ่น และนันทนาการ	ส่งเสริม สนับสนุน และพัฒนาการศึกษา	8	1,960,000	3	1,692,800
	ส่งเสริม สนับสนุน และทำนุบำรุงศาสนา ศิลปวัฒนธรรม ประเพณีท้องถิ่น	14	629,000	10	491,000
	ส่งเสริมกิจกรรมกีฬาและนันทนาการ	10	510,000	6	185,000
4. ด้านส่งเสริมสาธารณสุขและพัฒนาคุณภาพชีวิต	ส่งเสริมและพัฒนาคุณภาพชีวิตของประชาชน	15	11,177,310	6	342,000
	ส่งเสริมและสนับสนุนความปลอดภัยในชีวิตและทรัพย์สิน การป้องกันและบรรเทาสาธารณภัย	13	856,000	3	335,000
5. ด้านการบริหารจัดการทรัพยากรธรรมชาติและสิ่งแวดล้อม	การอนุรักษ์และฟื้นฟูทรัพยากรธรรมชาติและสิ่งแวดล้อม	4	390,000	1	30,000
	การจัดการมลพิษทางอากาศ มลฝอยและสิ่งปฏิกูล	4	370,000		
6. ด้านการพัฒนาการเมือง การปกครอง การบริหารงาน	ส่งเสริมการมีส่วนร่วมของประชาชนในการพัฒนาท้องถิ่น การสร้างความเป็นธรรมในสังคม	6	326,000	3	106,000
	ส่งเสริมและพัฒนาบุคลากรท้องถิ่น	3	310,000		
	จัดท้าวัด + ครุภัณฑ์	2	2,836,000	2	2,838,500
	<b>รวม</b>	<b>122</b>	<b>37,268,760</b>	<b>37</b>	<b>6,364,300</b>

## 1.2.3 แผนพัฒนาสามปี พ.ศ. 2559-2561 (เฉพาะปี พ.ศ. 2559)

## ยุทธศาสตร์ แนวทางการพัฒนา โครงการพัฒนาท้องถิ่น

ยุทธศาสตร์	แนวทางการพัฒนา	โครงการตามแผนพัฒนา		ดำเนินการจริง	
		จำนวนโครงการ	จำนวนเงิน	จำนวนโครงการ	จำนวนเงิน
1. ด้านโครงสร้างพื้นฐานและสาธารณูปโภค	ก่อสร้าง ปรับปรุง บำรุงรักษาถนน สะพาน ทางเท้า ท่อระบายน้ำ อาคาร สถานที่ หอกระจายข่าว และไฟฟ้าสาธารณะ	58	22,711,900	3	527,000
	ก่อสร้าง ปรับปรุง บำรุงรักษาระบบน้ำอุปโภค - บริโภค และน้ำเพื่อการเกษตร	31	23,490,000	1	225,000
2. ด้านการพัฒนารายได้ เศรษฐกิจ และกระบวนการผลิตด้านการเกษตรให้มีคุณภาพ	ส่งเสริมและพัฒนาอาชีพเพื่อเพิ่มรายได้แก่ประชาชน	5	520,000	2	80,000
	ส่งเสริมการกระจายรายได้แก่ประชาชน	1	600,000	1	250,000
	ส่งเสริม สนับสนุนการเข้าสู่ประชาคมเศรษฐกิจอาเซียน	3	50,000		
3. ด้านการศึกษา ศาสนา ประเพณี ศิลปวัฒนธรรม ท้องถิ่น และนันทนาการ	ส่งเสริม สนับสนุน และพัฒนาการศึกษา	6	1,950,000	3	1,713,600
	ส่งเสริม สนับสนุน และทำนุบำรุงศาสนา ศิลปวัฒนธรรม ประเพณีท้องถิ่น	14	629,000	8	369,000
	ส่งเสริมกิจกรรมกีฬาและนันทนาการ	9	500,000	6	265,000
4. ด้านส่งเสริมสาธารณสุข และพัฒนาคุณภาพชีวิต	ส่งเสริมและพัฒนาคุณภาพชีวิตของประชาชน	17	11,636,000	4	245,000
	ส่งเสริมและสนับสนุนความปลอดภัยในชีวิตและทรัพย์สิน การป้องกันและบรรเทาสาธารณภัย	13	1,146,000	1	20,000
5. ด้านการบริหารจัดการทรัพยากรธรรมชาติและสิ่งแวดล้อม	การอนุรักษ์และฟื้นฟูทรัพยากรธรรมชาติและสิ่งแวดล้อม	4	390,000		
	การจัดการมลพิษทางอากาศ มลฝอยและสิ่งปฏิกูล	4	170,000		
6. ด้านการพัฒนาการเมือง การปกครอง การบริหารงาน	ส่งเสริมการมีส่วนร่วมของประชาชนในการพัฒนาท้องถิ่น การสร้างความเป็นธรรมในสังคม	4	270,000		
	ส่งเสริมและพัฒนาบุคลากรท้องถิ่น	1	350,000	1	350,000
	จัดหาวัสดุ + ครุภัณฑ์	2	2,200,000	2	2,458,284
	<b>รวม</b>	<b>172</b>	<b>66,522,900</b>	<b>32</b>	<b>6,502,884</b>



## 1.2.4 แผนพัฒนาสามปี พ.ศ. 2560-2562 (เฉพาะปี พ.ศ. 2560)

## ยุทธศาสตร์ แนวทางการพัฒนา โครงการพัฒนาท้องถิ่น

ยุทธศาสตร์	แนวทางการพัฒนา	โครงการตามแผนพัฒนา		ดำเนินการจริง	
		จำนวนโครงการ	จำนวนเงิน	จำนวนโครงการ	จำนวนเงิน
1. ด้านโครงสร้างพื้นฐานและสาธารณูปโภค	ก่อสร้าง ปรับปรุง บำรุงรักษาถนน สะพาน ทางเท้า ท่อระบายน้ำ อาคาร สถานที่ หอกระจายข่าว และไฟฟ้าสาธารณะ	19	4,943,000	7	1,459,800
	ก่อสร้าง ปรับปรุง บำรุงรักษาระบบน้ำอุปโภค – บริโภค และน้ำเพื่อการเกษตร	22	22,560,000	3	577,000
2. ด้านการพัฒนารายได้ เศรษฐกิจ และกระบวนการผลิตด้านการเกษตรให้มีคุณภาพ	ส่งเสริมและพัฒนาอาชีพเพื่อเพิ่มรายได้แก่ประชาชน	6	260,000	2	80,000
	ส่งเสริมการกระจายรายได้แก่ประชาชน	1	200,000	1	204,000
	ส่งเสริม สนับสนุนการเข้าสู่ประชาคมเศรษฐกิจอาเซียน	2	100,000		
3. ด้านการศึกษา ศาสนา ประเพณี ศิลปวัฒนธรรม ท้องถิ่น และนันทนาการ	ส่งเสริม สนับสนุน และพัฒนาการศึกษา	5	2,050,000	4	1,780,000
	ส่งเสริม สนับสนุน และทำนุบำรุงศาสนา ศิลปวัฒนธรรม ประเพณีท้องถิ่น	10	329,000	6	161,000
	ส่งเสริมกิจกรรมกีฬาและนันทนาการ	4	215,000		
4. ด้านส่งเสริมสาธารณสุข และพัฒนาคุณภาพชีวิต	ส่งเสริมและพัฒนาคุณภาพชีวิตของประชาชน	17	11,447,000	3	257,000
	ส่งเสริมและสนับสนุนความปลอดภัยในชีวิตและทรัพย์สิน การป้องกันและบรรเทาสาธารณภัย	10	740,000	1	50,000
5. ด้านการบริหารจัดการทรัพยากรธรรมชาติและสิ่งแวดล้อม	การอนุรักษ์และฟื้นฟูทรัพยากรธรรมชาติและสิ่งแวดล้อม	3	340,000		
	การจัดการมลพิษทางอากาศ มลพิษและสิ่งปฏิกูล	4	390,000	2	291,400
6. ด้านการพัฒนาการเมือง การปกครอง การบริหารงาน	ส่งเสริมการมีส่วนร่วมของประชาชนในการพัฒนาท้องถิ่น การสร้างความเป็นธรรมในสังคม	3	170,000	1	20,000
	ส่งเสริมและพัฒนาบุคลากรท้องถิ่น	1	30,000	1	30,000
	จัดหาวัสดุ + ครุภัณฑ์	2	2,200,000		
	รวม	109	45,974,000	31	4,910,200

### 1.3 ผลการดำเนินงานตามงบประมาณที่ได้รับ และการเบิกจ่ายงบประมาณในปีงบประมาณ พ.ศ. 2557-2560

#### 1.3.1 ผลการดำเนินงานตามงบประมาณที่ได้รับ และการเบิกจ่ายงบประมาณ ในปีงบประมาณ พ.ศ. 2557-2560

เป็นโครงการเพื่อการพัฒนาท้องถิ่นที่ไม่ได้ดำเนินการจริง

##### 1) ปีงบประมาณ พ.ศ. 2557

ยุทธศาสตร์	แนวทางการพัฒนา	จำนวนโครงการ	จำนวนเงิน	เหตุผลที่ไม่ได้ดำเนินการจริง
1. ด้านโครงสร้างพื้นฐาน และสาธารณูปโภค	ก่อสร้าง ปรับปรุง บำรุงรักษานน สะพาน ทางเท้า ท่อระบายน้ำ อาคาร สถานที่ หอกระจายข่าว และไฟฟ้าสาธารณะ			
	ก่อสร้าง ปรับปรุง บำรุงรักษาระบบน้ำอุปโภค - บริโภค และน้ำเพื่อการเกษตร			
2. ด้านการพัฒนารายได้ เศรษฐกิจ และกระบวนการ ผลิตด้านการเกษตร ให้มีคุณภาพ	ส่งเสริมและพัฒนาอาชีพเพื่อเพิ่มรายได้ แก่ประชาชน	1	20,000	ตั้งตามหนังสือชักชวนการจัดทำงบประมาณ แต่แนวทางปฏิบัติไม่ชัดเจน จึงไม่มีการใช้จ่ายงบประมาณ
	ส่งเสริมการกระจายรายได้แก่ประชาชน	1	20,000	แนวทางปฏิบัติไม่ชัดเจน จึงไม่มีการใช้จ่ายงบประมาณ
	ส่งเสริม สนับสนุนการเข้าสู่ประชาคมเศรษฐกิจ อาเซียน			
3. ด้านการศึกษา ศาสนา ประเพณี ศิลปวัฒนธรรม ท้องถิ่น และนันทนาการ	ส่งเสริม สนับสนุน และพัฒนาการศึกษา	3	100,000	คกก.กระจายอำนาจระดับจังหวัดไม่เห็นชอบ จึงไม่ได้อุดหนุน
	ส่งเสริม สนับสนุน และทำนุบำรุงศาสนา ศิลปวัฒนธรรม ประเพณีท้องถิ่น			โรงเรียนหน่วยงานที่ขอรับงบประมาณ
	ส่งเสริมกิจกรรมกีฬาและนันทนาการ			

4. ด้านส่งเสริมสาธารณสุข และพัฒนาคุณภาพชีวิต	ส่งเสริมและพัฒนาคุณภาพชีวิตของประชาชน	2	40,000	คกก.กระจายอำนาจระดับจังหวัดไม่เห็นชอบ
	ส่งเสริมและสนับสนุนความปลอดภัยในชีวิต และทรัพย์สิน การป้องกันและบรรเทา สาธารณภัย	2	270,000	ตั้งตามหนังสือชักชวนการจัดทำงบประมาณ เนื่องจากเป็นภารกิจถ่ายโอน แต่ไม่มีบุคลากรดำเนินการ จึงไม่มีการใช้จ่ายงบประมาณ
5. ด้านการบริหารจัดการ ทรัพยากรธรรมชาติและ สิ่งแวดล้อม	การอนุรักษ์และฟื้นฟูทรัพยากรธรรมชาติและ สิ่งแวดล้อม	2	70,000	ไม่มีบุคลากรดำเนินการ (เจ้าพนักงานป้องกันฯ)
	การจัดการมลพิษทางอากาศ มูลฝอยและ สิ่งปฏิกูล			
6. ด้านการพัฒนาการเมือง การปกครอง การบริหารงาน	ส่งเสริมการมีส่วนร่วมของประชาชนในการ พัฒนาท้องถิ่น การสร้างความเป็นธรรม ในสังคม	2	40,000	ตั้งตามหนังสือชักชวนการจัดทำงบประมาณ แต่แนวทางปฏิบัติไม่ชัดเจน จึงไม่มีการใช้จ่ายงบประมาณ
	ส่งเสริมและพัฒนาบุคลากรท้องถิ่น			
	จัดหาวัสดุ + ครุภัณฑ์			
<b>รวม</b>		13	560,000	

## 2) ปีงบประมาณ พ.ศ. 2558

ยุทธศาสตร์	แนวทางการพัฒนา	จำนวนโครงการ	จำนวนเงิน	เหตุผลที่ไม่ได้ดำเนินการจริง
1. ด้านโครงสร้างพื้นฐาน และสาธารณูปโภค	ก่อสร้าง ปรับปรุง บำรุงรักษาถนน สะพาน ทางเท้า ท่อระบายน้ำ อาคาร สถานที่ หอกระจายข่าว และไฟฟ้าสาธารณะ	1	330,000	ประกาศสอบราคาแล้วแต่ไม่มีผู้รับจ้างรายใดเสนอราคาเข้ามา แต่ได้ดำเนินการกันเงินไว้เบิกเหลือในปี
	ก่อสร้าง ปรับปรุง บำรุงรักษาระบบน้ำอุปโภค - บริโภค และน้ำเพื่อการเกษตร	2	400,000	ประกาศสอบราคาแล้วแต่ไม่มีผู้รับจ้างรายใดเสนอราคาเข้ามา แต่ได้ดำเนินการกันเงินไว้เบิกเหลือในปี
2. ด้านการพัฒนารายได้ เศรษฐกิจ และกระบวนการ ผลิตด้านการเกษตร ให้มีคุณภาพ	ส่งเสริมและพัฒนาอาชีพเพื่อเพิ่มรายได้ แก่ประชาชน	1	20,000	เจ้าหน้าที่เกษตรประจำตำบลไม่ได้ประสานเข้ามา เพื่อดำเนินการแต่อย่างใด
	ส่งเสริมการกระจายรายได้แก่ประชาชน			
	ส่งเสริม สนับสนุนการเข้าสู่ประชาคมเศรษฐกิจ อาเซียน			
3. ด้านการศึกษา ศาสนา ประเพณี ศิลปวัฒนธรรม ท้องถิ่น และนันทนาการ	ส่งเสริม สนับสนุน และพัฒนาการศึกษา	1	30,000	ไม่มีนักเรียน นักศึกษาตามหลักเกณฑ์
	ส่งเสริม สนับสนุน และทำนุบำรุงศาสนา ศิลปวัฒนธรรม ประเพณีท้องถิ่น	3	65,000	จังหวัดอุดรดิตถ์แจ้งยกเลิกขอรับการอุดหนุนงบประมาณ
	ส่งเสริมกิจกรรมกีฬาและนันทนาการ	2	220,000	เนื่องจากไม่ได้ใช้งบประมาณ
4. ด้านส่งเสริมสาธารณสุข และพัฒนาคุณภาพชีวิต	ส่งเสริมและพัฒนาคุณภาพชีวิตของประชาชน			
	ส่งเสริมและสนับสนุนความปลอดภัยในชีวิต และทรัพย์สิน การป้องกันและบรรเทา สาธารณภัย	2	40,000	ตั้งตามหนังสือข้อม้อมการจัดทำงบประมาณ แต่ไม่มีการใช้จ่ายงบประมาณ

5. ด้านการบริหารจัดการ ทรัพยากรธรรมชาติและ สิ่งแวดล้อม	การอนุรักษ์และฟื้นฟูทรัพยากรธรรมชาติและ สิ่งแวดล้อม	2	25,000	ตั้งตามหนังสือข้อมการจัดทำงบประมาณ แต่ไม่มีการใช้จ่ายงบประมาณ
	การจัดการมลพิษทางอากาศ มูลฝอยและ สิ่งปฏิกูล	1	20,000	เจ้าหน้าที่เกษตรประจำตำบลไม่ได้ประสานเข้ามา เพื่อดำเนินการแต่อย่างใด
6. ด้านการพัฒนาการเมือง การปกครอง การบริหารงาน	ส่งเสริมการมีส่วนร่วมของประชาชนในการ พัฒนาท้องถิ่น การสร้างความเป็นธรรม ในสังคม	2	100,000	ตั้งตามหนังสือข้อมการจัดทำงบประมาณ แต่แนวทางปฏิบัติไม่ชัดเจน จึงไม่มีการใช้จ่ายงบประมาณ
	ส่งเสริมและพัฒนาบุคลากรท้องถิ่น	1	350,000	ไม่มีการใช้จ่ายงบประมาณ
	จัดหาวัสดุ + ครุภัณฑ์			
	<b>รวม</b>	<b>18</b>	<b>1,600,000</b>	

## 3) ปีงบประมาณ พ.ศ. 2559

ยุทธศาสตร์	แนวทางการพัฒนา	จำนวนโครงการ	จำนวนเงิน	เหตุผลที่ไม่ได้ดำเนินการจริง
1. ด้านโครงสร้างพื้นฐาน และสาธารณูปโภค	ก่อสร้าง ปรับปรุง บำรุงรักษาดน สะพาน ทางเท้า ท่อระบายน้ำ อาคาร สถานที่ หอกระจายข่าว และไฟฟ้าสาธารณะ	1	178,000	ไม่มีการใช้จ่ายงบประมาณ
	ก่อสร้าง ปรับปรุง บำรุงรักษาระบบน้ำอุปโภค - บริโภค และน้ำเพื่อการเกษตร			
2. ด้านการพัฒนารายได้ เศรษฐกิจ และกระบวนการ ผลิตด้านการเกษตร ให้มีคุณภาพ	ส่งเสริมและพัฒนาอาชีพเพื่อเพิ่มรายได้ แก่ประชาชน			
	ส่งเสริมการกระจายรายได้แก่ประชาชน			
	ส่งเสริม สนับสนุนการเข้าสู่ประชาคมเศรษฐกิจ อาเซียน			
3. ด้านการศึกษา ศาสนา ประเพณี ศิลปวัฒนธรรม ท้องถิ่น และนันทนาการ	ส่งเสริม สนับสนุน และพัฒนาการศึกษา	1	60,000	ไม่มีการใช้จ่ายงบประมาณ
	ส่งเสริม สนับสนุน และทำนุบำรุงศาสนา ศิลปวัฒนธรรม ประเพณีท้องถิ่น	3	85,000	เนื่องจากจังหวัดอุดรธานีไม่ได้แจ้งขอรับการอุดหนุน งบประมาณเข้ามา
	ส่งเสริมกิจกรรมกีฬาและนันทนาการ	1	150,000	ไม่มีการใช้จ่ายงบประมาณ
4. ด้านส่งเสริมสาธารณสุข และพัฒนาคุณภาพชีวิต	ส่งเสริมและพัฒนาคุณภาพชีวิตของประชาชน	3	82,000	สำนักงานตรวจเงินแผ่นดินได้ตั้งข้อสังเกตไว้จึงไม่มี
	ส่งเสริมและสนับสนุนความปลอดภัยในชีวิต และทรัพย์สิน การป้องกันและบรรเทา สาธารณภัย	1	30,000	การเบิกจ่ายงบประมาณ
5. ด้านการบริหารจัดการ	การอนุรักษ์และฟื้นฟูทรัพยากรธรรมชาติและ	1	5,000	ไม่มีการใช้จ่ายงบประมาณ

ทรัพยากรธรรมชาติและ สิ่งแวดล้อม	สิ่งแวดล้อม			
	การจัดการมลพิษทางอากาศ มูลฝอยและ สิ่งปฏิกูล			
6. ด้านการพัฒนาการเมือง การปกครอง การบริหารงาน	ส่งเสริมการมีส่วนร่วมของประชาชนในการ พัฒนาท้องถิ่น การสร้างความเป็นธรรม ในสังคม	3	90,000	ไม่มีการใช้จ่ายงบประมาณ
	ส่งเสริมและพัฒนาบุคลากรท้องถิ่น			
	จัดหาวัสดุ + ครุภัณฑ์			
	รวม	14	680,000	

## 4) ปีงบประมาณ พ.ศ. 2560

ยุทธศาสตร์	แนวทางการพัฒนา	จำนวนโครงการ	จำนวนเงิน	เหตุผลที่ไม่ได้ดำเนินการจริง
1. ด้านโครงสร้างพื้นฐาน และสาธารณูปโภค	ก่อสร้าง ปรับปรุง บำรุงรักษาถนน สะพาน ทางเท้า ท่อระบายน้ำ อาคาร สถานที่ หอกระจายข่าว และไฟฟ้าสาธารณะ			
	ก่อสร้าง ปรับปรุง บำรุงรักษาระบบน้ำอุปโภค - บริโภค และน้ำเพื่อการเกษตร			
2. ด้านการพัฒนารายได้ เศรษฐกิจ และกระบวนการ ผลิตด้านการเกษตร ให้มีคุณภาพ	ส่งเสริมและพัฒนาอาชีพเพื่อเพิ่มรายได้ แก่ประชาชน			
	ส่งเสริมการกระจายรายได้แก่ประชาชน			
	ส่งเสริม สนับสนุนการเข้าสู่ประชาคมเศรษฐกิจ อาเซียน			
3. ด้านการศึกษา ศาสนา ประเพณี ศิลปวัฒนธรรม ท้องถิ่น และนันทนาการ	ส่งเสริม สนับสนุน และพัฒนาการศึกษา	1	8,000	พระบาทสมเด็จพระเจ้าอยู่หัว ร.9 ทรงสวรรคต
	ส่งเสริม สนับสนุน และทำนุบำรุงศาสนา ศิลปวัฒนธรรม ประเพณีท้องถิ่น	3	140,000	สำนักงานตรวจเงินแผ่นดินได้ตั้งข้อสังเกตไว้จึงไม่มี จึงไม่มีการเบิกจ่ายงบประมาณ
	ส่งเสริมกิจกรรมกีฬาและนันทนาการ			
4. ด้านส่งเสริมสาธารณสุข และพัฒนาคุณภาพชีวิต	ส่งเสริมและพัฒนาคุณภาพชีวิตของประชาชน			
	ส่งเสริมและสนับสนุนความปลอดภัยในชีวิต และทรัพย์สิน การป้องกันและบรรเทา สาธารณภัย	2	115,000	ไม่มีบุคลากรดำเนินการ (เจ้าพนักงานป้องกันฯ)



5. ด้านการบริหารจัดการ ทรัพยากรธรรมชาติและ สิ่งแวดล้อม	การอนุรักษ์และฟื้นฟูทรัพยากรธรรมชาติและ สิ่งแวดล้อม	1	15,000	ตั้งตามหนังสือขอกซ์จัดการจัดทำงบประมาณ แต่ไม่มีการใช้จ่ายงบประมาณ
	การจัดการมลพิษทางอากาศ มูลฝอยและ สิ่งปฏิกูล			
6. ด้านการพัฒนาการเมือง การปกครอง การบริหารงาน	ส่งเสริมการมีส่วนร่วมของประชาชนในการ พัฒนาท้องถิ่น การสร้างความเป็นธรรม ในสังคม			
	ส่งเสริมและพัฒนาบุคลากรท้องถิ่น			
	จัดหาวัสดุ + ครุภัณฑ์			
	รวม	7	278,000	

## 5) สรุปโครงการเพื่อการพัฒนาท้องถิ่นที่ไม่ได้ดำเนินการและได้ดำเนินการจริง ปีงบประมาณ พ.ศ. 2557-2560

ยุทธศาสตร์	โครงการที่ไม่ได้ดำเนินการ								โครงการที่ได้ดำเนินการจริง							
	2557		2558		2559		2560		2557		2558		2559		2560	
	จำนวน โครงการ	จำนวนเงิน	จำนวน โครงการ	จำนวนเงิน	จำนวน โครงการ	จำนวนเงิน	จำนวน โครงการ	จำนวนเงิน	จำนวน โครงการ	จำนวนเงิน	จำนวน โครงการ	จำนวนเงิน	จำนวน โครงการ	จำนวนเงิน	จำนวน โครงการ	จำนวนเงิน
1. ด้านโครงสร้างพื้นฐานและสาธารณูปโภค	-	-	3	730,000	1	178,000	-	-	4	379,700	2	272,000	4	752,000	10	2,036,800
2. ด้านการพัฒนารายได้ เศรษฐกิจ และกระบวนการผลิตด้านการเกษตรให้มีคุณภาพ	2	40,000	1	20,000	-	-	-	-	1	78,250	1	72,000	3	330,000	3	284,000
3. ด้านการศึกษา ศาสนา ประเพณี ศิลปวัฒนธรรม ท้องถิ่น และนันทนาการ	3	100,000	6	315,000	5	295,000	4	148,000	20	2,374,800	19	2,368,800	17	2,347,600	10	1,941,000
4. ด้านส่งเสริมสาธารณสุข และพัฒนาคุณภาพชีวิต	4	310,000	2	40,000	4	112,000	2	115,000	10	471,000	9	677,000	5	265,000	4	307,000
5. ด้านการบริหารจัดการทรัพยากรธรรมชาติและสิ่งแวดล้อม	2	70,000	3	45,000	1	5,000	1	15,000	1	30,000	1	30,000	-	-	2	291,400
6. ด้านการพัฒนาการเมือง การปกครอง การบริหารงาน	2	40,000	3	450,000	3	90,000	-	-	4	1,810,300	5	2,944,500	3	2,808,284	2	50,000
รวม	13	560,000	18	1,600,000	14	680,000	7	278,000	40	5,144,050	37	6,364,300	32	6,502,884	31	4,910,200

## 1.3.3 การประเมินผลการทำแผนพัฒนาท้องถิ่นไปปฏิบัติในเชิงปริมาณ

ยุทธศาสตร์	แนวทางการพัฒนา	โครงการพัฒนา ที่ดำเนินการจริง (จำนวนโครงการ)	จำนวนเงิน ที่ดำเนินการจริง (บาท)	เป้าหมาย ที่ได้จริงหรือได้ผลจริง (ผลผลิตของโครงการ)
1. ด้านโครงสร้างพื้นฐานและ สาธารณูปโภค	ก่อสร้าง ปรับปรุง บำรุงรักษาถนน สะพาน ทางเท้า ท่อระบายน้ำ อาคาร สถานที่ หอกระจายข่าว และไฟฟ้าสาธารณะ	15	2,545,200	มีถนนที่ได้มาตรฐาน 15 สาย
	ก่อสร้าง ปรับปรุง บำรุงรักษาระบบน้ำอุปโภค – บริโภค และน้ำเพื่อการเกษตร	5	895,300	มีลำเหมืองเพื่อการเกษตร 5 แห่ง
2. ด้านการพัฒนารายได้ เศรษฐกิจและกระบวนการ ผลิตด้านการเกษตร ให้มีคุณภาพ	ส่งเสริมและพัฒนาอาชีพเพื่อเพิ่มรายได้แก่ประชาชน	4	160,000	จำนวน 4 ครั้ง
	ส่งเสริมการกระจายรายได้แก่ประชาชน	4	604,250	จำนวน 4 ครั้ง
	ส่งเสริม สนับสนุนการเข้าสู่ประชาคมเศรษฐกิจอาเซียน			
3. ด้านการศึกษา ศาสนา ประเพณี ศิลปวัฒนธรรมท้องถิ่น และนันทนาการ	ส่งเสริม สนับสนุน และพัฒนาการศึกษา	14	6,917,200	จำนวน 14 ครั้ง
	ส่งเสริม สนับสนุน และทำนุบำรุงศาสนา ศิลปวัฒนธรรม ประเพณีท้องถิ่น	35	1,405,000	จำนวน 35 ครั้ง
	ส่งเสริมกิจกรรมกีฬาและนันทนาการ	17	710,000	จำนวน 17 ครั้ง
4. ด้านส่งเสริมสาธารณสุข และพัฒนาคุณภาพชีวิต	ส่งเสริมและพัฒนาคุณภาพชีวิตของประชาชน	21	1,235,000	จำนวน 21 ครั้ง
	ส่งเสริมและสนับสนุนความปลอดภัยในชีวิตและทรัพย์สิน การป้องกันและบรรเทาสาธารณภัย	7	485,000	จำนวน 7 ครั้ง

5. ด้านการบริหารจัดการ ทรัพยากรธรรมชาติและ สิ่งแวดล้อม	การอนุรักษ์และฟื้นฟูทรัพยากรธรรมชาติและสิ่งแวดล้อม	2	60,000	จำนวน 2 ครั้ง
	การจัดการมลพิษทางอากาศ มูลฝอยและสิ่งปฏิกูล	2	291,400	จำนวน 2 ครั้ง
6. ด้านการพัฒนาการเมือง การปกครอง การบริหารงาน	ส่งเสริมการมีส่วนร่วมของประชาชนในการพัฒนาท้องถิ่น การสร้างความเป็นธรรมในสังคม	6	196,000	จำนวน 6 ครั้ง
	ส่งเสริมและพัฒนาบุคลากรท้องถิ่น	2	380,000	จำนวน 2 ครั้ง
	จัดหาวัสดุ + ครุภัณฑ์	6	7,037,084	จำนวน 6 ครั้ง
<b>รวม</b>		<b>140</b>	<b>22,921,434</b>	

## 1.3.4 การประเมินผลการทำแผนพัฒนาท้องถิ่นไปปฏิบัติในเชิงคุณภาพ

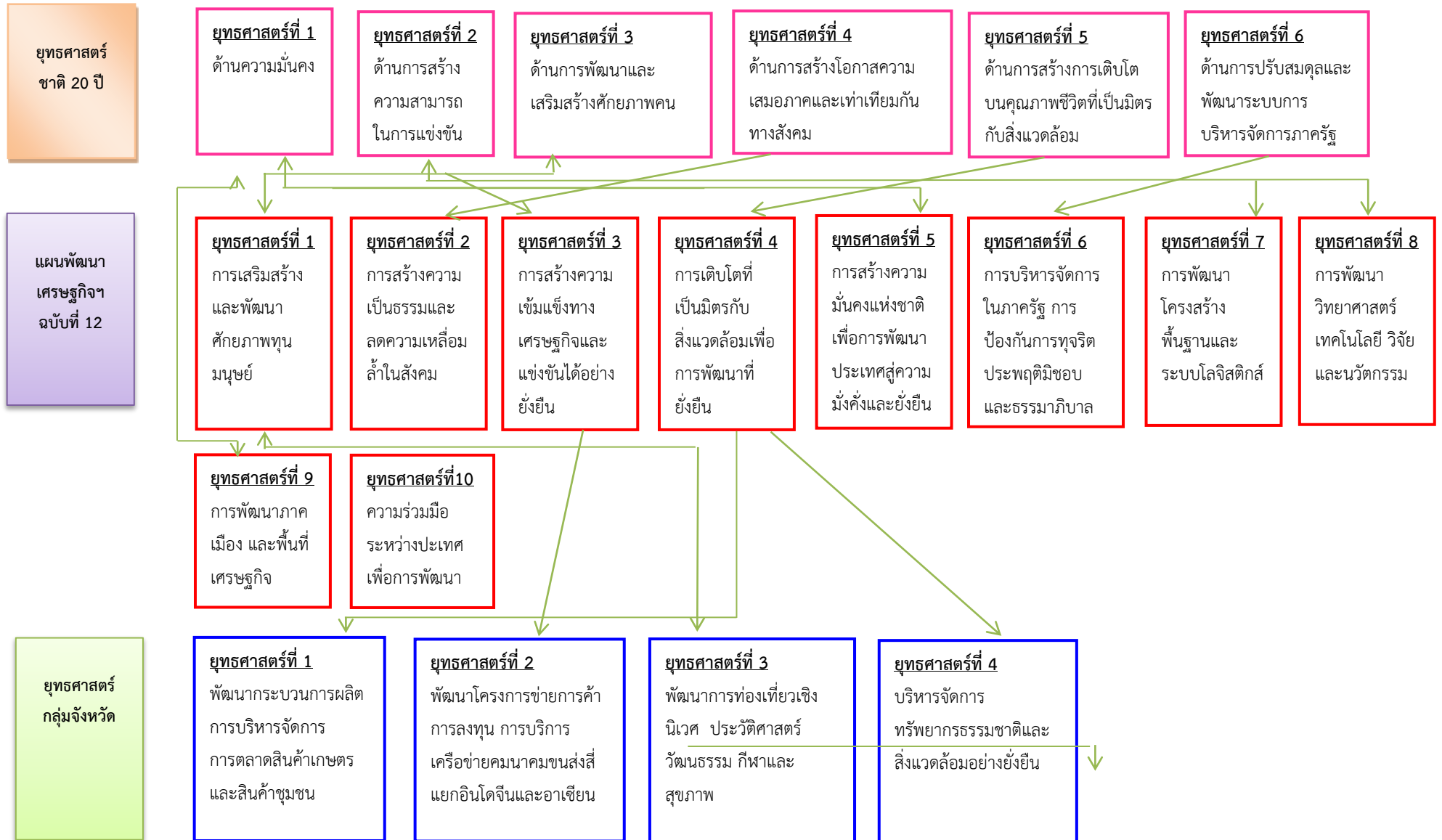
ยุทธศาสตร์	แนวทางการพัฒนา	โครงการพัฒนา ที่ดำเนินการจริง (จำนวนโครงการ)	จำนวนเงิน ที่ดำเนินการจริง (บาท)	เป้าหมาย ที่ได้จริงหรือได้ผลจริง (ผลผลิตของโครงการ)	ผลที่ได้รับจริง หรือสิ่งที่เกิดขึ้นจากเป้าหมาย ที่ประชาชนได้รับ
1. ด้านโครงสร้างพื้นฐาน และสาธารณูปโภค	ก่อสร้าง ปรับปรุง บำรุงรักษาถนน สะพาน ทางเท้า ท่อระบายน้ำ อาคาร สถานที่ หอกระจายข่าว และไฟฟ้าสาธารณะ	15	2,545,200	มีถนนที่ได้มาตรฐาน 15 สาย	ประชาชนในพื้นที่มีถนนที่ได้ มาตรฐาน ได้รับความสะดวกใน การสัญจร
	ก่อสร้าง ปรับปรุง บำรุงรักษาระบบน้ำอุปโภค – บริโภค และน้ำเพื่อการเกษตร	5	895,300	มีลำเหมืองเพื่อ การเกษตร 5 แห่ง	ประชาชนได้รับความสะดวก ด้านแหล่งน้ำเพื่อการเกษตร
2. ด้านการพัฒนารายได้ เศรษฐกิจและกระบวนการ ผลิตด้านการเกษตร ให้มีคุณภาพ	ส่งเสริมและพัฒนาอาชีพเพื่อเพิ่มรายได้แก่ประชาชน	4	160,000	จำนวน 4 ครั้ง	ประชาชนมีคุณภาพชีวิตที่ดี
	ส่งเสริมการกระจายรายได้แก่ประชาชน	4	604,250	จำนวน 4 ครั้ง	ประชาชนมีคุณภาพชีวิตที่ดี
	ส่งเสริม สนับสนุนการเข้าสู่ประชาคมเศรษฐกิจ อาเซียน				
3. ด้านการศึกษา ศาสนา ประเพณี ศิลปวัฒนธรรม ท้องถิ่น และนันทนาการ	ส่งเสริม สนับสนุน และพัฒนาการศึกษา	14	6,917,200	จำนวน 14 ครั้ง	เด็กนักเรียนในพื้นที่ได้รับการ ส่งเสริมพัฒนาการในด้านต่างๆ
	ส่งเสริม สนับสนุน และทำนุบำรุงศาสนา ศิลปวัฒนธรรม ประเพณีท้องถิ่น	35	1,405,000	จำนวน 35 ครั้ง	ศาสนา ประเพณีต่างๆได้รับการ ทำนุบำรุงอย่างถูกต้องและ เหมาะสม
	ส่งเสริมกิจกรรมกีฬาและนันทนาการ	17	710,000	จำนวน 17 ครั้ง	ประชาชนในพื้นที่ได้รับการ ส่งเสริมด้านกีฬาและการออก กำลังกายอย่างต่อเนื่อง

4. ด้านส่งเสริมสาธารณสุข และพัฒนาคุณภาพชีวิต	ส่งเสริมและพัฒนาคุณภาพชีวิตของประชาชน	21	1,235,000	จำนวน 21 ครั้ง	
	ส่งเสริมและสนับสนุนความปลอดภัยในชีวิตและทรัพย์สิน การป้องกันและบรรเทาสาธารณภัย	7	485,000	จำนวน 7 ครั้ง	ประชาชนมีความปลอดภัยในชีวิตและทรัพย์สิน
5. ด้านการบริหารจัดการ ทรัพยากรธรรมชาติและ สิ่งแวดล้อม	การอนุรักษ์และฟื้นฟูทรัพยากรธรรมชาติและสิ่งแวดล้อม	2	60,000	จำนวน 2 ครั้ง	ทรัพยากรธรรมชาติได้รับการดูแลอย่างต่อเนื่อง
	การจัดการมลพิษทางอากาศ มลพิษและสิ่งปฏิกูล	2	291,400	จำนวน 2 ครั้ง	ขยะมูลฝอยได้รับการกำจัดอย่างถูกต้อง
6. ด้านการพัฒนาการเมือง การปกครอง การ บริหารงาน	ส่งเสริมการมีส่วนร่วมของประชาชนในการพัฒนาท้องถิ่น การสร้างความเป็นธรรมในสังคม	6	196,000	จำนวน 6 ครั้ง	ประชาชนได้มีส่วนร่วมในการบริหารจัดการชุมชน
	ส่งเสริมและพัฒนาบุคลากรท้องถิ่น	2	380,000	จำนวน 2 ครั้ง	บุคลากรในหน่วยงานได้รับการพัฒนาศักยภาพด้านต่างๆอย่างต่อเนื่อง
	จัดหาวัสดุ + ครุภัณฑ์	6	7,037,084	จำนวน 6 ครั้ง	การบริหารราชการเป็นไปอย่างมีประสิทธิภาพ การให้บริการแก่ประชาชนมีความสะดวก รวดเร็ว
<b>รวม</b>		<b>140</b>	<b>22,921,434</b>		

## 2. การติดตามและประเมินผลยุทธศาสตร์ ปิงบประมาณ พ.ศ. 2561

### 2.1 เดือนตุลาคม 2560-31 มีนาคม 2561

#### 2.1.1 ความสัมพันธ์ระหว่างแผนพัฒนาระดับมหภาค

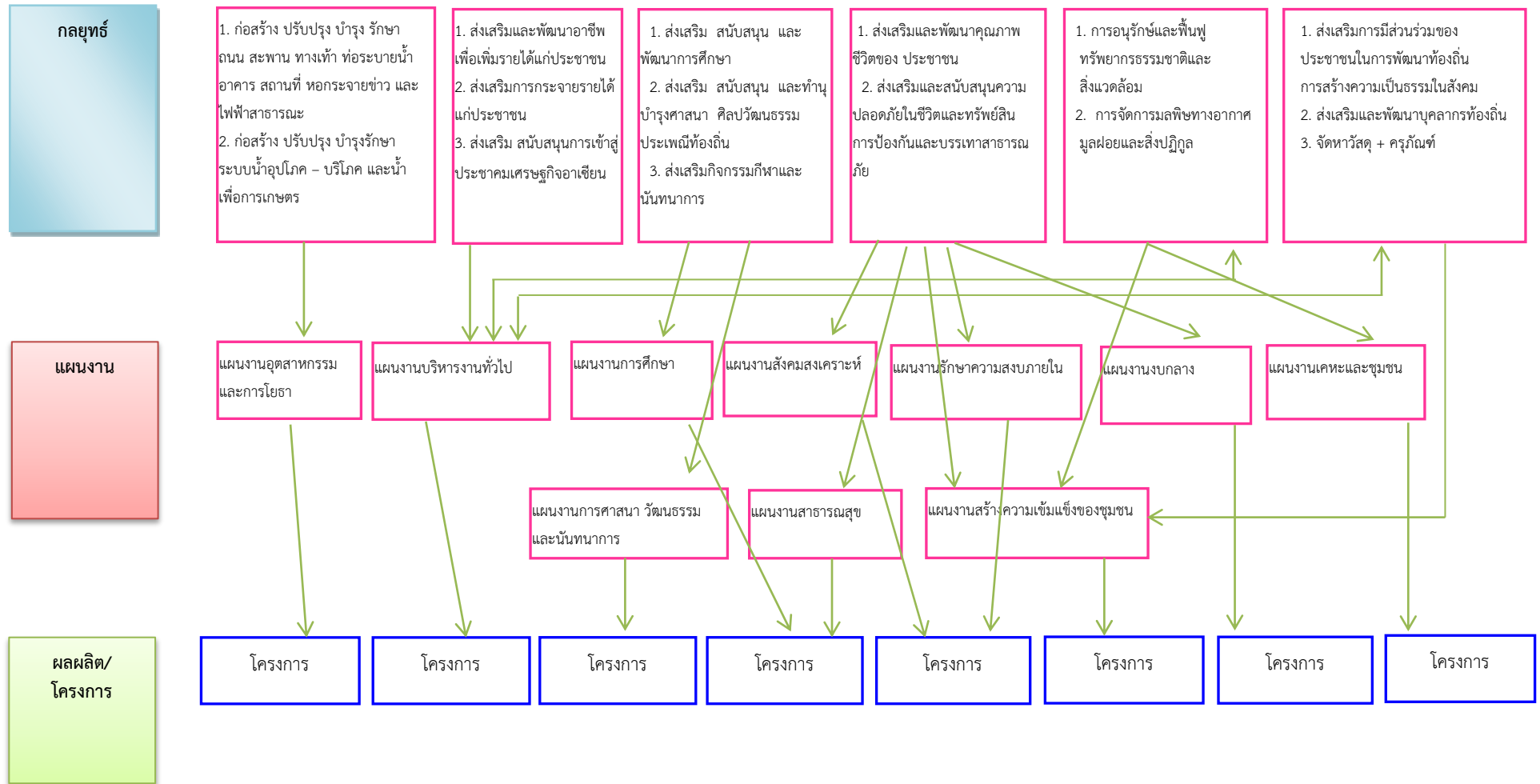


(ต่อ)





(ต่อ)



### 2.1.3 ยุทธศาสตร์ขององค์การบริหารส่วนตำบลเด่นหลัก

#### 1) วิสัยทัศน์

“ เมืองแห่งคุณภาพชีวิต ศูนย์กลางการผลิตหอมแดง มีแหล่งน้ำเพียงพอ ”

#### 2) ยุทธศาสตร์

ยุทธศาสตร์ที่ 1 ด้านโครงสร้างพื้นฐานและสาธารณูปโภค

ยุทธศาสตร์ที่ 2 ด้านการพัฒนารายได้ เศรษฐกิจ และกระบวนการผลิตด้านการเกษตรให้มีคุณภาพ

ยุทธศาสตร์ที่ 3 ด้านการศึกษา ศาสนา ประเพณี ศิลปวัฒนธรรมท้องถิ่น และนันทนาการ

ยุทธศาสตร์ที่ 4 ด้านส่งเสริมสาธารณสุขและพัฒนาคุณภาพชีวิต

ยุทธศาสตร์ที่ 5 ด้านการบริหารจัดการทรัพยากรธรรมชาติและสิ่งแวดล้อม

ยุทธศาสตร์ที่ 6 ด้านการพัฒนากองเมือง การปกครอง การบริหารงาน

#### 3) เป้าประสงค์

1. พัฒนาโครงสร้างพื้นฐานและสาธารณูปโภค
2. พัฒนาแหล่งน้ำ อนุรักษ์ พื้นฟูทรัพยากรธรรมชาติและสิ่งแวดล้อม
3. พัฒนาคุณภาพชีวิต ส่งเสริมอาชีพและเศรษฐกิจให้มั่นคง ภายใต้หลักปรัชญาเศรษฐกิจพอเพียง
4. สนับสนุนการศึกษา ศาสนา ประเพณี ศิลปวัฒนธรรมท้องถิ่นและการเข้าสู่ประชาคมอาเซียน
5. ส่งเสริมการมีส่วนร่วมจากทุกภาคส่วนตลอดจนพัฒนาระบบบริหารจัดการภาครัฐที่ดี

#### 4) ตัวชี้วัด

1. จำนวนถนน รางระบายน้ำ ไฟฟ้าสาธารณะที่เพิ่มขึ้น
2. จำนวนแหล่งน้ำเพื่อการอุปโภค – บริโภคและแหล่งน้ำเพื่อการเกษตรที่เพิ่มขึ้น
3. จำนวนร้อยละของสตรี เด็ก เยาวชน คนพิการและผู้ด้อยโอกาสทางสังคมได้รับการพัฒนาศักยภาพในด้านต่างๆ
4. จำนวนร้อยละของกิจกรรมที่รณรงค์สร้างจิตสำนึกแก่ประชาชน การดูแลรักษาความสะอาด ควบคุมโรคสัตว์เลี้ยง โรคติดต่อ โรคระบาด รวมถึงการดูแลรักษาสุขภาพ
5. ประชาชนมีความปลอดภัยในชีวิตและทรัพย์สิน
6. ประชาชนมีคุณภาพชีวิตที่ดี
7. จำนวนร้อยละของกิจกรรมที่ส่งเสริม สนับสนุนด้านการศึกษา
8. จำนวนร้อยละของกิจกรรมด้านศาสนา ศิลปวัฒนธรรม และประเพณีท้องถิ่น
9. จำนวนร้อยละของกิจกรรมที่ส่งเสริมด้านกีฬาและนันทนาการ
10. จำนวนครัวเรือนที่มีการคัดแยกขยะอย่างถูกวิธี
11. จำนวนพื้นที่ป่าที่เพิ่มขึ้น

12. จำนวนร้อยละของบุคลากรที่ได้รับการพัฒนา ความรู้ความสามารถและศักยภาพในการปฏิบัติงาน
13. จำนวนร้อยละของประชาชนที่เข้ามามีบทบาทในการบริหารจัดการท้องถิ่นและการมีส่วนร่วมที่เพิ่มขึ้น
14. จำนวนร้อยละของประชาชนที่มีความพึงพอใจในคุณภาพการให้บริการของภาครัฐ

5) ค่าเป้าหมาย

1. ก่อสร้าง ปรับปรุง ซ่อมแซมถนนในพื้นที่ ปีละ 6 สาย
2. ก่อสร้าง ปรับปรุง บำรุงรักษาแหล่งน้ำเพื่อการอุปโภค-บริโภค และการเกษตรปีละ 6 แห่ง
3. จำนวนไฟฟ้าสาธารณะที่เพิ่มขึ้นปีละ 2 สาย
4. ส่งเสริม สนับสนุนการศึกษา ศาสนา ประเพณี ศิลปวัฒนธรรมท้องถิ่น กีฬาและนันทนาการ ปีละ 5 โครงการ
5. การส่งเสริมสาธารณสุขและพัฒนาคุณภาพชีวิต ปีละ 12 โครงการ
6. มีการบริหารจัดการขยะมูลฝอย ปีละ 3 โครงการ
7. มีการปลูกป่าชุมชนเพิ่มขึ้น ปีละ 3 ไร่
8. บุคลากรได้รับการพัฒนาความรู้ ความสามารถและศักยภาพในการปฏิบัติงาน ปีละ 1 ครั้ง/คน
9. ประชาชนเข้ามามีส่วนร่วมในการบริหารจัดการท้องถิ่น ปีละ 1 ครั้ง
10. ประชาชนในพื้นที่มีรายได้และมีงานทำ

6) กลยุทธ์

ยุทธศาสตร์ที่ 1 ด้านโครงสร้างพื้นฐานและสาธารณูปโภค

- แนวทางการพัฒนาที่ 1 ก่อสร้าง ปรับปรุง บำรุง รักษาถนน สะพาน ทางเท้า ท่อระบายน้ำ อาคารสถานที่ หอกระจายข่าว และไฟฟ้าสาธารณะ
- แนวทางการพัฒนาที่ 2 ก่อสร้าง ปรับปรุง บำรุงรักษาระบบน้ำอุปโภค – บริโภค และน้ำเพื่อการเกษตร

ยุทธศาสตร์ที่ 2 ด้านการพัฒนารายได้ เศรษฐกิจ และกระบวนการผลิตด้านการเกษตรให้มีคุณภาพ

- แนวทางการพัฒนาที่ 1 ส่งเสริมและพัฒนาอาชีพเพื่อเพิ่มรายได้แก่ประชาชน
- แนวทางการพัฒนาที่ 2 ส่งเสริมการกระจายรายได้แก่ประชาชน
- แนวทางการพัฒนาที่ 3 ส่งเสริม สนับสนุนการเข้าสู่ประชาคมเศรษฐกิจอาเซียน

ยุทธศาสตร์ที่ 3 ด้านการศึกษา ศาสนา ประเพณี ศิลปวัฒนธรรมท้องถิ่น และนันทนาการ

- แนวทางการพัฒนาที่ 1 ส่งเสริม สนับสนุน และพัฒนาการศึกษา
- แนวทางการพัฒนาที่ 2 ส่งเสริม สนับสนุน และทำนุบำรุงศาสนา ศิลปวัฒนธรรม ประเพณีท้องถิ่น
- แนวทางการพัฒนาที่ 3 ส่งเสริมกิจกรรมกีฬาและนันทนาการ

ยุทธศาสตร์ที่ 4 ส่งเสริมสาธารณสุขและพัฒนาคุณภาพชีวิต

แนวทางการพัฒนาที่ 1 ส่งเสริมและพัฒนาคุณภาพชีวิตของประชาชน

แนวทางการพัฒนาที่ 2 ส่งเสริมและสนับสนุนความปลอดภัยในชีวิตและทรัพย์สิน การป้องกันและบรรเทาสาธารณภัย

ยุทธศาสตร์ที่ 5 ด้านการบริหารจัดการทรัพยากรธรรมชาติและสิ่งแวดล้อม

แนวทางการพัฒนาที่ 1 การอนุรักษ์และฟื้นฟูทรัพยากรธรรมชาติและสิ่งแวดล้อม

แนวทางการพัฒนาที่ 2 การจัดการมลพิษทางอากาศ มลพิษน้ำและสิ่งปฏิกูล

ยุทธศาสตร์ที่ 6 ด้านการพัฒนาการเมือง การปกครอง การบริหารงาน

แนวทางการพัฒนาที่ 1 ส่งเสริมการมีส่วนร่วมของประชาชนในการพัฒนาท้องถิ่น  
การสร้างความเป็นธรรมในสังคม

แนวทางการพัฒนาที่ 2 ส่งเสริมและพัฒนาบุคลากรท้องถิ่น

แนวทางการพัฒนาที่ 3 จัดหาวัสดุ + ครุภัณฑ์

## 7) จุดยืนทางยุทธศาสตร์

จุดยืนทางยุทธศาสตร์ (Positioning) ขององค์การบริหารส่วนตำบลเด่นเหล็ก

ศักยภาพพื้นที่ขององค์การบริหารส่วนตำบลเด่นเหล็ก มีปัจจัยที่เหมาะสมต่อการพัฒนาด้านการเกษตร เช่นการปลูกหอมแดง ข้าวและถั่วเขียว เป็นต้น ซึ่งเป็นอาชีพหลักของประชาชนในพื้นที่ โดยเฉพาะอย่างยิ่ง เนื่องจากมีแม่น้ำปาดไหลผ่านพื้นที่ หมู่ที่ ๑ - ๖ ซึ่งเป็นแหล่งน้ำตามธรรมชาติ สามารถนำมาใช้เพื่อการอุปโภค บริโภคและการเกษตรได้ อีกทั้งยังมีสถานีสูบน้ำด้วยพลังงานไฟฟ้าถึง ๓ แห่ง ประกอบด้วย สถานีสูบน้ำด้วยพลังงานไฟฟ้าบ้านน่าน้ำพาย สถานีสูบน้ำด้วยพลังงานไฟฟ้าบ้านต้นม่วงและสถานีสูบน้ำด้วยพลังงานไฟฟ้าบ้านแก่งปลาจ้อย ซึ่งได้รับการสนับสนุนงบประมาณจากกรมทรัพยากรธรรมชาติและสิ่งแวดล้อม และกรมชลประทานดำเนินการก่อสร้าง แต่การที่มีแม่น้ำปาดไหลผ่านจึงมักประสบกับปัญหาน้ำท่วมพื้นที่การเกษตรในช่วงฤดูน้ำหลาก พื้นที่การเกษตรบางส่วนเป็นที่ลุ่ม ดอนสภาพดินเป็นดินร่วนปนทราย สามารถทำการเพาะปลูกได้นอกเหนือจากแม่น้ำปาดก็ยังมีเหมือง เช่น เหมืองนาบ้านน้ำพาย เหมืองนาหินตาก เป็นต้น ทำให้ประชาชนในพื้นที่มีแหล่งน้ำเพื่อทำการเกษตรได้ ถึงแม้ว่าตำบลเด่นเหล็กจะเป็นพื้นที่ที่ไม่มีชลประทานก็ตาม ดังนั้น เมื่อพิจารณาจากปัจจัยทั้งภายในและปัจจัยภายนอกแล้ว องค์การบริหารส่วนตำบลเด่นเหล็กสามารถให้บริการประชาชนในพื้นที่ให้สามารถมีน้ำใช้เพื่อการเกษตร การอุปโภค บริโภค โดยบูรณาการการแก้ไขปัญหาภัยแล้งร่วมกับทุกภาคส่วนในพื้นที่ ประชาชนสามารถทำการเกษตรได้ผลผลิตดี สามารถสร้างรายได้ให้กับครัวเรือน ส่งเสริมการผลิตภาคการเกษตรให้มีคุณภาพยิ่งขึ้น

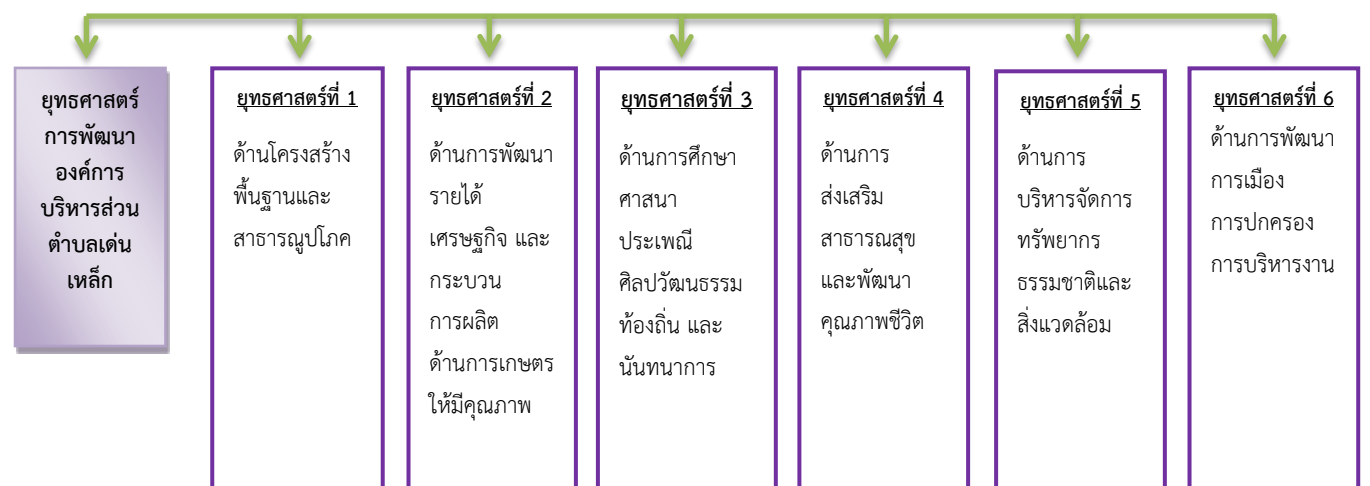
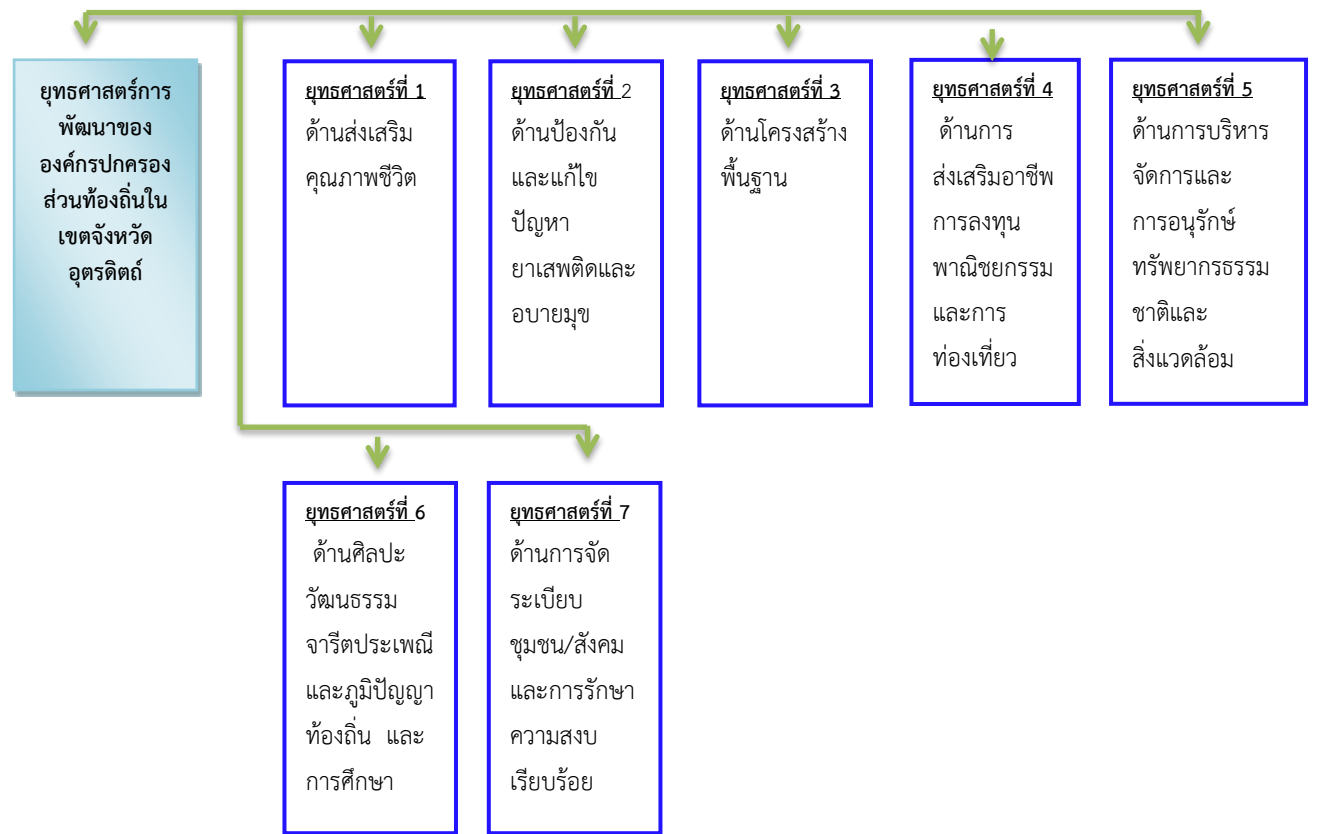
การจะพัฒนาพื้นที่ตำบลเด่นเหล็กให้ทัดเทียมกับตำบลอื่นๆได้อย่างมีประสิทธิภาพนั้นจะต้องพัฒนาคุณภาพชีวิตของคนในพื้นที่ให้มีความผาสุกทั้งทางกายและใจก่อนดังนั้น ในด้านการส่งเสริมคุณภาพชีวิตได้ดำเนินการพัฒนาคนและการพัฒนาสังคม/ชุมชน ยึดปรัชญาเศรษฐกิจพอเพียง คือ “พอดี พอประมาณ สมดุล เหมาะสมตามศักยภาพพออยู่พอกิน ” การพัฒนาคนมุ่งเน้นส่งเสริมสนับสนุนกระบวนการเรียนรู้และการมีส่วนร่วมของคนในสังคม โดยมีจุดมุ่งหมายสูงสุดเพื่อให้ประชาชนมีคุณภาพชีวิตที่ดี มีความสุข คือ สุขภาวะ เก่งดี มีสุข ทั้งกาย จิต สังคม และปัญหา สำหรับในด้านสังคม

และชุมชนนั้น ได้มุ่งเน้นให้เกิดการพัฒนาไปสู่ความยั่งยืน โดยการทำงานในลักษณะบูรณาการกับทุกภาคส่วนเพื่อร่วมกันสร้างสังคม /ชุมชน ไปสู่การพัฒนาที่ยั่งยืน ประชาชนอยู่ดี กินดี นำไปสู่สังคมที่อบอุ่น ปลอดภัย และเอื้ออาหารต่อการพัฒนาคุณภาพชีวิต เป็นเรื่องราวหรือกิจกรรมที่ทุกภาคส่วนต้องร่วมมือกันทั้งภาครัฐ เอกชน ครอบครัวยุวมชน องค์กรปกครองส่วนท้องถิ่น องค์กรภาคประชาชนและสถาบันการศึกษาที่เกี่ยวข้อง เพื่อปรับโครงสร้างทางสังคม โดยใช้กระบวนการมีส่วนร่วม กระตุ้นให้คนในสังคมเกิดความตระหนักในการรักถิ่นกำเนิด สามารถบริหารจัดการทรัพยากรในท้องถิ่นได้อย่างคุ้มค่าตามแนวเศรษฐกิจพอเพียง ร่วมเสริมสร้างสถาบันครอบครัวให้มั่นคง อบอุ่นและปลอดภัยด้วยกิจกรรมต่าง ๆ ที่สมาชิกในครอบครัว/ชุมชนได้ร่วมคิด ร่วมทำ ร่วมใช้ ร่วมรักษา และร่วมกันสืบทอดตลอดจน ศาสนา ศิลปะและวัฒนธรรมท้องถิ่นที่ดีงามให้คงอยู่สืบไป เพื่อทำให้เกิดการเปลี่ยนแปลงไปสู่การพึ่งตนเอง หรือการสร้างความเข้มแข็งของกลไกต่าง ๆ ทางสังคมและชุมชนอย่างยั่งยืนโดยองค์การบริหารส่วนตำบลเด่นเหล็กมุ่งเน้นภารกิจด้านการส่งเสริมสุขภาพประชาชน การเสริมสร้างการเรียนรู้เพื่อดูแลสุขภาพโดยชุมชนการฟื้นฟูภูมิปัญญาท้องถิ่นการส่งเสริมและพัฒนาสาธารณสุขมูลฐานให้ประชาชนในพื้นที่มีคุณภาพชีวิตที่ดีเสริมสร้างความเข้มแข็งของสถาบันครอบครัว จัดกิจกรรมส่งเสริมพัฒนาเด็กและเยาวชน การเพิ่มพื้นที่สีเขียว ตลอดจนการกำจัดขยะมูลฝอยอย่างเหมาะสม

ด้านการคมนาคมสัญจร พื้นที่ตำบลเด่นเหล็กมีทางหลวงแผ่นดินหมายเลข ๑๐๔๗ ซึ่งผ่านไปยังจุดผ่านแดนถาวรภูตู๋ เชื่อมต่อระหว่างประเทศไทย – ลาว ทำให้การคมนาคมขนส่งสินค้าต่างๆได้สะดวกยิ่งขึ้นและสามารถเชื่อมโยงกับพื้นที่ตำบลอื่นๆได้อีก ด้วยศักยภาพและสภาพพื้นที่ขององค์การบริหารส่วนตำบลเด่นเหล็กที่ยังมีความอุดมสมบูรณ์อยู่ในระดับหนึ่ง เกษตรกรในพื้นที่ยังสามารถทำการเกษตรได้ มีงานทำ ประชาชนมีคุณภาพชีวิตอยู่ในระดับปานกลาง จึงกำหนดจุดยืนทางยุทธศาสตร์ของตำบลเด่นเหล็ก ดังนี้

“ เป็นองค์การบริหารส่วนตำบล ที่ส่งเสริมให้ประชาชนมีคุณภาพชีวิตที่ดี ”

8) ความเชื่อมโยงของยุทธศาสตร์ในภาพรวม



#### 2.1.4 การวิเคราะห์เพื่อพัฒนาท้องถิ่น

การวิเคราะห์ศักยภาพเพื่อประเมินสภาพการพัฒนาในปัจจุบัน และโอกาสในการพัฒนาในอนาคตของท้องถิ่น เป็นการประเมินถึงโอกาส และภัยคุกคามหรือข้อจำกัดอันเป็นสถานะแวดล้อมภายนอกที่มีผลต่อการพัฒนาท้องถิ่น รวมถึงจุดแข็งและจุดอ่อนของท้องถิ่น อันเป็นสถานะแวดล้อมภายในขององค์กรปกครองส่วนท้องถิ่น โดยใช้เทคนิคการ SWOT analysis (จุดแข็ง จุดอ่อน โอกาส และอุปสรรค)

##### ● จุดแข็ง ( Strengths : S )

1. เป็นแหล่งปลูกหอมแดงคุณภาพดี
2. ผู้นำชุมชนมีความสามัคคีกัน
3. มีกองทุนหมู่บ้านในรูปแบบต่างๆเพื่อช่วยเหลือกัน
4. มีประเพณีท้องถิ่นที่ดึงดูด (เช่น ประเพณีทำบุญข้าวเปลือก, แห่ต้นผึ้ง, สรงน้ำปู่ตา, รดน้ำดำหัวผู้สูงอายุ เป็นต้น)
5. มีทางหลวงแผ่นดินหมายเลข 1047 ผ่านไปยังจุดผ่านแดนถาวรภูคู้ ระหว่างประเทศไทย – ลาว มีโดยสารประจำทางวิ่งตลอดวัน
6. มีหอกระจายข่าวประจำหมู่บ้าน ทำให้ประชาชนได้รับข้อมูลข่าวสารต่างๆอย่างทั่วถึง

##### ● จุดอ่อน ( Weaknesses : W )

1. ไม่มีระบบชลประทาน พื้นที่การเกษตรขาดแคลนน้ำในการทำการเกษตรนอกฤดู
2. ไม่มีระบบการบริหารจัดการน้ำแบบยั่งยืน
3. ไม่มีแหล่งท่องเที่ยวในตำบล
4. ไม่มีอาชีพเสริมนอกเหนือจากอาชีพเกษตรกรรม
5. ไม่มีตลาดกลางซื้อ ขายพืชผลทางการเกษตร
6. เกษตรกรใช้สารเคมีมากในภาคการเกษตร
7. การมีส่วนร่วมจากภาคประชาชนอยู่ในระดับน้อย
8. รายจ่ายครัวเรือนเพิ่มขึ้น ขณะที่รายได้เท่าเดิมหรือลดลง
9. การจัดสรรงบประมาณที่มีอยู่อย่างจำกัดไม่เพียงพอต่อการพัฒนาให้ครอบคลุมทุกด้าน

##### ● โอกาส ( Opportunities : O )

1. มีแม่น้ำสายหลัก (แม่น้ำป่าด) ไหลผ่านพื้นที่ทำการเกษตร
2. มีหน่วยงานราชการต่างๆในพื้นที่เพื่อติดต่อประสานงานและให้ความช่วยเหลือ
3. รัฐธรรมนูญแห่งราชอาณาจักรไทย พ.ศ. 2550 กำหนดรัฐต้องให้ความสำคัญแก่องค์กรปกครองส่วนท้องถิ่นในการกำหนดนโยบาย การบริหาร การจัดการสาธารณะ การบริหารงานบุคคล การเงินและการคลัง

4. พระราชบัญญัติกำหนดแผนและขั้นตอนการกระจายอำนาจให้แก่องค์กรปกครองส่วนท้องถิ่น พ.ศ. 2542  
ให้องค์การบริหารส่วนตำบลมีอำนาจและหน้าที่ในการจัดระบบการบริการสาธารณะเพื่อประโยชน์ของ  
ประชาชนในท้องถิ่นตนเองและรองรับภารกิจถ่ายโอน
5. รัฐบาลมีแนวนโยบายการส่งเสริม การมีส่วนร่วมในการปกครองระบอบประชาธิปไตยแก่ประชาชน เพื่อให้  
เกิดความรู้ ความเข้าใจเกี่ยวกับประชาธิปไตย เป็นการกระตุ้นและส่งเสริมให้ประชาชนเข้ามามีส่วนร่วม  
ในการบริหารจัดการท้องถิ่นของตนเองมากขึ้น
6. ตำบลเด่นเหล็กมีเส้นทางคมนาคมที่สะดวก ทำให้การขนส่งสินค้าและการเดินทางไปยังพื้นที่อื่น ๆ  
ได้สะดวก

● อุปสรรค ( Threats : T )

1. งบประมาณที่ได้รับการจัดสรรจากภาครัฐไม่มีความแน่นอน
2. การเมืองระดับประเทศยังมีปัญหาความขัดแย้งทำให้การบริหารงานด้านนโยบายไม่มีความแน่นอน
3. ปัญหาภาวะโลกร้อนส่งผลให้เกิดภัยธรรมชาติต่างๆ เช่น ภัยแล้ง ภัยหนาว หมอกควัน อุทกภัย ไฟป่า
4. ระเบียบกฎหมายยังล้าสมัยไม่เอื้อต่อการพัฒนา
5. ปัจจัยการผลิตมีราคาสูงขึ้น ทำให้ต้นทุนการผลิตสูงขึ้นและความสามารถในการแข่งขันลดลง ราคา  
ผลผลิตทางการเกษตรตกต่ำ



## 2.1.6 การวิเคราะห์เพื่อพัฒนาท้องถิ่น

ยุทธศาสตร์ชาติ 20 ปี	แผนพัฒนาเศรษฐกิจ และสังคมแห่งชาติ ฉบับที่ 12	ยุทธศาสตร์จังหวัด/ กลุ่มจังหวัด/ภาค	ยุทธศาสตร์จังหวัด	ยุทธศาสตร์ ขององค์กรปกครองส่วน ท้องถิ่นในเขตจังหวัด อุตรดิตถ์	ยุทธศาสตร์ขององค์การ บริหารส่วนตำบลเด่น หลัก	โครงการเพื่อการพัฒนา ท้องถิ่น	
						ตามแผน	ดำเนินการจริง
1. ด้านความมั่นคง	1. การเสริมสร้างและ พัฒนาศักยภาพทุน มนุษย์	1. พัฒนาระบบ การผลิต การบริหาร จัดการการตลาด สินค้าเกษตรและ สินค้าชุมชน	1. เสริมสร้างบ้านเมือง ให้น่าอยู่ ชุมชนและ ครอบครัวเข้มแข็งมี คุณภาพชีวิตที่ดี	1. ด้านส่งเสริมคุณภาพ ชีวิต	1. ด้านโครงสร้าง พื้นฐานและ สาธารณูปโภค	86	6
2. ด้านการสร้าง ความสามารถ ในการแข่งขัน	2 การสร้างความเป็น ธรรมและลดความ เหลื่อมล้ำในสังคม	2. พัฒนาโครงข่าย การค้า การลงทุน การบริการเครือข่าย คมนาคมขนส่งที่แยก อินโดจีนและอาเซียน	2. พัฒนาภาค เกษตรกรรม อุตสาหกรรม ผลิตภัณฑ์ OTOP ให้มีคุณภาพ ปลอดภัย ได้มาตรฐาน และมีการบริหารจัดการ ด้านการตลาดที่มี ประสิทธิภาพ	2. ด้านป้องกันและแก้ไข ปัญหาเสพติดและ อบายมุข	2. ด้านการพัฒนา รายได้ เศรษฐกิจ และ กระบวนการผลิตด้าน การเกษตรให้มีคุณภาพ	4	1

3. ด้านการพัฒนาและเสริมสร้างศักยภาพคน	3. การสร้างความเข้มแข็งทางเศรษฐกิจและแข่งขันได้อย่างยั่งยืน	3. พัฒนาการท่องเที่ยวเชิงนิเวศ ประวัติศาสตร์ วัฒนธรรมกีฬา และสุขภาพ	3. พัฒนาทุนทางวัฒนธรรม ภูมิปัญญาท้องถิ่น และการท่องเที่ยว	3. ด้านโครงสร้างพื้นฐาน	3. ด้านการศึกษา ศาสนา ประเพณี ศิลปวัฒนธรรมท้องถิ่น และนันทนาการ	19	15
4. ด้านการสร้างโอกาสความเสมอภาคและเท่าเทียมกันทางสังคม	4. การเติบโตที่เป็นมิตรกับสิ่งแวดล้อม เพื่อการพัฒนาอย่างยั่งยืน	4. บริหารจัดการทรัพยากรธรรมชาติและสิ่งแวดล้อมอย่างยั่งยืน	4. อนุรักษ์ฟื้นฟูทรัพยากรธรรมชาติ สิ่งแวดล้อม และแหล่งน้ำ และส่งเสริมพัฒนาพลังงานที่เป็นมิตรต่อสิ่งแวดล้อม	4. ด้านการส่งเสริมอาชีพ การลงทุน พาณิชยกรรม และการท่องเที่ยว	4. ส่งเสริมสาธารณสุข และพัฒนาคุณภาพชีวิต	25	7
5. ด้านการสร้างการเติบโตบนคุณภาพชีวิตที่เป็นมิตรกับสิ่งแวดล้อม	5. การเสริมสร้างความมั่นคงแห่งชาติ เพื่อการพัฒนาประเทศสู่ความมั่งคั่งและยั่งยืน		5. เพิ่มศักยภาพ การค้า การลงทุน การท่องเที่ยว และความสัมพันธ์กับประเทศเพื่อนบ้าน	5. ด้านการบริหารจัดการ และการอนุรักษ์ทรัพยากรธรรมชาติและสิ่งแวดล้อม	5. ด้านการบริหารจัดการ ทรัพยากรธรรมชาติและสิ่งแวดล้อม	7	4
6. ด้านการปรับสมดุลและพัฒนาระบบการบริหารจัดการภาครัฐ	6. การบริหารจัดการในภาครัฐ การป้องกัน การทุจริตประพฤติมิชอบและธรรมาภิบาลในสังคมไทย			6. ด้านศิลปะ วัฒนธรรม จารีตประเพณีและภูมิปัญญาท้องถิ่น และการศึกษา	6. ด้านการพัฒนา การเมือง การปกครอง การบริหารงาน	7	0

	7. การพัฒนา โครงสร้างพื้นฐานและ ระบบโลจิสติกส์			7. ด้านการจัดระเบียบ ชุมชน/สังคมและการ รักษาความสงบเรียบร้อย				
	8. การพัฒนา วิทยาศาสตร์ เทคโนโลยี วิจัย และนวัตกรรม			8. ด้านการประชาสัมพันธ์ และการสื่อสาร				
	9. การพัฒนาภาค เมือง และพื้นที่ เศรษฐกิจ							
	10. ความร่วมมือ ระหว่างประเทศเพื่อ การพัฒนา							
						รวม	148	33

- 1) โครงการเพื่อการพัฒนาท้องถิ่นดำเนินการจริงตามยุทธศาสตร์ในภาพรวมที่ได้กำหนดไว้ จำนวน 33 โครงการ จากจำนวนโครงการทั้งหมด 148 โครงการ
- 2) โครงการเพื่อการพัฒนาท้องถิ่นตามแผนพัฒนาท้องถิ่น 148 โครงการ ดำเนินการจริง 33 โครงการ หรือคิดเป็นร้อยละ 22.29 ของจำนวนโครงการที่ปรากฏตามแผนพัฒนาท้องถิ่นสี่ปี (วันที่ 1 เมษายน – 30 กันยายน 2561)
- 3) จำนวนยุทธศาสตร์ที่ไม่สามารถดำเนินการได้มี 1 ยุทธศาสตร์  
ยุทธศาสตร์ที่ 6 ด้านการพัฒนาการเมือง การปกครอง การบริหารงาน จำนวน 7 โครงการ งบประมาณ 2,570,000 บาท ร้อยละ 100

### 3. การติดตามและประเมินผลโครงการ ปีงบประมาณ พ.ศ. 2561

#### 3.1 ครั้งที่ 2 วันที่ 1 เมษายน - 30 กันยายน 2561

##### 3.1.1 ยุทธศาสตร์การพัฒนาและแผนงาน

ยุทธศาสตร์	ด้าน	แผนงาน	หน่วยงานรับผิดชอบหลัก	หน่วยงานสนับสนุน	ดำเนินการจริง	
					จำนวนโครงการ	จำนวนเงิน (บาท)
1. ด้านโครงสร้างพื้นฐานและสาธารณูปโภค	การเศรษฐกิจ	อุตสาหกรรมและการโยธา	กองช่าง	สำนักปลัด	6	885,200
	บริการชุมชนและสังคม	เคหะและชุมชน	กองช่าง	สำนักปลัด		
2. ด้านการพัฒนารายได้ เศรษฐกิจ และกระบวนการผลิตด้านการเกษตรให้มีคุณภาพ	บริหารทั่วไป	บริหารทั่วไป	กองคลัง	กองช่าง	1	126,000
3. ด้านการศึกษา ศาสนา ประเพณี ศิลปวัฒนธรรม ท้องถิ่น และนันทนาการ	บริการชุมชนและสังคม	การศึกษา	กองการศึกษา	สำนักปลัด	3	1,417,897.38
		การศาสนา วัฒนธรรมและนันทนาการ	กองการศึกษา	สำนักปลัด	7	269,105
	บริหารทั่วไป	บริหารงานทั่วไป	สำนักปลัด	กองการศึกษา	5	123,700
4. ส่งเสริมสาธารณสุขและพัฒนาคุณภาพชีวิต	บริการชุมชนและสังคม	สังคมสงเคราะห์	กองสวัสดิการสังคม	สำนักปลัด	1	20,000
		สาธารณสุข	สำนักปลัด	กองสวัสดิการสังคม	2	135,190
	บริหารทั่วไป	รักษาความสงบภายใน	สำนักปลัด	กองสวัสดิการสังคม	1	25,200
	บริการชุมชนและสังคม	สร้างความเข้มแข็งของชุมชน	สำนักปลัด	กองสวัสดิการสังคม		
	การดำเนินงานอื่น	งบกลาง	สำนักปลัด	กองคลัง	3	10,836,400

5. ด้านการบริหารจัดการ ทรัพยากรธรรมชาติและ สิ่งแวดล้อม	บริการชุมชนและสังคม	เคหะและชุมชน	กองช่าง	สำนักปลัด	3	242,710
	บริหารทั่วไป	การเกษตร	สำนักปลัด	กองช่าง		
		รักษาความสงบภายใน	สำนักปลัด	ทุกกอง	1	29,755
6. ด้านการพัฒนาการเมือง การปกครอง การบริหารงาน	บริหารทั่วไป	สร้างความเข้มแข็งของชุมชน	สำนักปลัด	ทุกกอง		
		บริหารงานทั่วไป	สำนักปลัด	ทุกกอง		
<b>รวม</b>					<b>33</b>	<b>14,111,157.38</b>

3.1.2 ผลของการนำแผนพัฒนาท้องถิ่นสู่ปฏิบัติการปฏิบัติที่องค์การบริหารส่วนตำบลเด่นเหล็กหน่วยดำเนินการ (แบบ ผ.01)

ลำดับ	โครงการพัฒนา	วัตถุประสงค์	เป้าหมายที่ดำเนินการจริง (ผลผลิตของโครงการ)	งบประมาณที่ดำเนินการจริง	ตัวชี้วัด (KPI)	ผลที่ได้รับจริง	หน่วยงานรับผิดชอบหลัก
1	โครงการจัดทำแผนที่ภาษีและทะเบียนทรัพย์สิน	เพื่อจัดทำแผนที่ภาษี	1 โซน 4 บล็อก	126,000	ร้อยละ 80 ของการแบ่งโซน	การจัดเก็บภาษีมีประสิทธิภาพมากขึ้น	กองคลัง
2	โครงการสนับสนุนค่าใช้จ่ายการบริหารสถานศึกษา	เพื่อสนับสนุนการดำเนินงานของศูนย์พัฒนาเด็กเล็ก	1 ครั้ง	232,700	จำนวนเด็กเล็ก	เด็กได้รับการส่งเสริมพัฒนาการในด้านต่างๆ	กองการศึกษา
3	โครงการส่งเสริมและสนับสนุนการแข่งขันกีฬาเพื่อสร้างความสามัคคีและเพิ่มทักษะ	เพื่อส่งเสริมและสนับสนุนการแข่งขันกีฬา	ประชาชนในพื้นที่จำนวน 6 หมู่บ้าน	44,105	จำนวนของผู้เข้าร่วมกิจกรรม	มีความสามัคคีในหมู่คณะ 2. ประชาชนให้ความสำคัญกับการออกกำลังกายมากขึ้น	กองการศึกษา
4	โครงการสนับสนุนอาหารเสริม (นม) แก่โรงเรียนและศูนย์พัฒนาเด็กเล็ก	เพื่อให้เด็กมีสุขภาพดี แข็งแรง เจริญเติบโตตามวัย	โรงเรียน 1 แห่ง	389,197.38	เด็กนักเรียนได้รับอาหารเสริมนม ร้อยละ 100	1. เด็กนักเรียนมีสุขภาพดี 2. พัฒนาการของเด็กเจริญเติบโตตามวัย	กองการศึกษา
5	โครงการจัดงานวันสำคัญของชาติและงานรัฐพิธี	เพื่อจัดกิจกรรมในงานวันสำคัญของชาติและงานรัฐพิธีต่างๆ	จำนวน 1 ครั้ง	101,700	จำนวนของผู้เข้าร่วมโครงการ	ทำให้การจัดงานเป็นไปด้วยความเรียบร้อย	สำนักปลัด

6	โครงการจัดงานประเพณีลอยกระทง	เพื่ออนุรักษ์และสืบสานประเพณีลอยกระทง	1 ครั้ง	30,000	ร้อยละ 65 ความพึงพอใจของผู้เข้าร่วมโครงการ	มีประเพณีที่ดึงดูดใจของชาวชนรุ่นใหม่ให้ความสำคัญมากขึ้น	กองการศึกษา
7	โครงการร่วมกิจกรรมงานพญาปาดเทศกาลหอม-กระเทียมและของดีอำเภอน้ำปาด	เพื่อร่วมกิจกรรมงานพญาปาดเทศกาลหอม-กระเทียม	1 ครั้ง	100,000	จำนวนของผู้เข้าร่วมโครงการ	กระตุ้นเศรษฐกิจเพิ่มมูลค่าสินค้าในภาคเกษตร เช่น หอมแดง กระเทียม	กองการศึกษา
8	โครงการป้องกันและควบคุมโรคไข้เลือดออก	เพื่อป้องกันและควบคุมการแพร่ระบาดของโรคไข้เลือดออก	จำนวน 6 หมู่บ้าน	19,200	จำนวนผู้ป่วยที่เป็นโรคไข้เลือดออก	ไม่พบการแพร่ระบาดของโรคไข้เลือดออกในพื้นที่	สำนักปลัด
9	โครงการป้องกันและควบคุมโรคพิษสุนัขบ้า	เพื่อป้องกันและควบคุมโรคพิษสุนัขบ้า	จำนวน 6 หมู่บ้าน	30,000	จำนวนสุนัขที่ได้รับวัคซีน	ไม่พบโรคพิษสุนัขบ้าระบาดในพื้นที่	สำนักปลัด
10	โครงการป้องกันและลดอุบัติเหตุทางถนน	ตั้งจุดบริการประชาชน	2 ครั้ง	25,200	จำนวนการเกิดอุบัติเหตุในพื้นที่	ไม่มีการเกิดอุบัติเหตุในพื้นที่หรือลดลง	สำนักปลัด
11	โครงการชุดบ่อขยะพร้อมฝัองกลบ	เพื่อชุดบ่อขยะ	2 บ่อ	127,000	ร้อยละ 65 ความพึงพอใจของครัวเรือนที่ได้รับประโยชน์	1. ลดการแพร่ระบาดของโรค 2. ไม่มีมลพิษทางอากาศ	กองช่าง
12	โครงการจัดซื้อถังขยะ	เพื่อจัดซื้อถังขยะ	50 ถัง	96,200	ร้อยละ 65 ความพึงพอใจของครัวเรือนที่ได้รับประโยชน์	มีภาชนะรองรับปริมาณขยะอย่างเพียงพอ	สำนักปลัด

13	โครงการฝึกอบรมการตัดแยกขยะ	เพื่อส่งเสริมให้มีการ ตัดแยกขยะ	จัดกิจกรรมตัด แยกขยะ 1 ครั้ง	19,510	ร้อยละ 65 ความพึง พอใจของผู้เข้าร่วม โครงการ	1. สามารถลดปริมาณ ขยะได้ 2. มีการตัดแยกขยะ อย่างถูกวิธี	
14	โครงการฝึกอบรมอาสาสมัครป้องกันรักษาป่า และไฟป่า	เพื่ออบรมสร้างจิตสำนึก ให้รักป่าและป้องกันการ เกิดไฟป่า	จัดอบรม อาสาสมัคร จำนวน 60 คน	29,755	จำนวนของผู้เข้าร่วม โครงการ	ลดการเกิดไฟป่า ลดการเกิดหมอกควัน	สำนักปลัด
15	โครงการจ่ายเบี้ยยังชีพผู้สูงอายุ	เพื่อให้ผู้สูงอายุ มีรายได้แก่การยังชีพ	ผู้สูงอายุ จำนวน 1,061คน	8,512,200	จำนวนผู้สูงอายุ	ผู้สูงอายุมีรายได้ แก่การยังชีพ	กองสวัสดิการ สังคม
16	โครงการจ่ายเบี้ยยังชีพผู้พิการ	เพื่อให้ผู้พิการ มีรายได้แก่การยังชีพ	ผู้พิการ จำนวน 254 คน	2,271,200	จำนวนผู้พิการ	ผู้พิการมีรายได้ แก่การยังชีพ	กองสวัสดิการ สังคม
17	โครงการจ่ายเบี้ยยังชีพผู้ป่วยเอดส์	เพื่อให้ผู้ป่วยเอดส์ มีรายได้แก่การยังชีพ	ผู้ป่วยเอดส์ จำนวน 10 คน	53,000	จำนวนผู้ป่วยเอดส์	ผู้ป่วยเอดส์มีรายได้ แก่การยังชีพ	กองสวัสดิการ สังคม
18	โครงการก่อสร้างลำเหมือง คสล. สายนาโพน หมู่ที่ 1	เพื่อก่อสร้างลำเหมือง คสล.	กว้าง 0.50 ม. สูง 0.50 ม. ยาว 107 ม. หนาเฉลี่ย0.10 ม.	132,000	ร้อยละ 65 ความพึง พอใจของครัวเรือนที่ ได้รับประโยชน์	1.ประชาชนมีน้ำใช้ สำหรับการเกษตร 2.ประชาชนมีอาชีพ และมีรายได้	กองช่าง
19	โครงการก่อสร้างลำเหมือง คสล. สายนาค้อ หมู่ที่ 2	เพื่อก่อสร้างลำเหมือง คสล.	กว้าง 0.80 ม. สูง 0.80 ม. ยาว 65 ม. หนาเฉลี่ย0.10 ม.	140,500	ร้อยละ 65 ความพึง พอใจของประชาชน ที่ได้รับประโยชน์	1.ประชาชนมีน้ำใช้ สำหรับการเกษตร 2.ประชาชนมีอาชีพ และมีรายได้	กองช่าง
20	โครงการก่อสร้างถนน คสล. สายบ้านนายละคร ปังคำ	เพื่อก่อสร้างถนน คสล.	กว้าง 3.5 ม. ยาว 103 ม. หนา 0.15 ม.	207,000	ร้อยละ 65 ความพึง พอใจของครัวเรือนที่ ได้รับประโยชน์	1.ประชาชนมีความ สะดวกในการสัญจร 2.ลดการเกิดอุบัติเหตุ	กองช่าง



21	โครงการก่อสร้างลำเหมือง คสล. สายนาหินตาก หมู่ที่ 4	เพื่อก่อสร้างลำเหมือง คสล.	กว้าง 0.80 ม. สูง 0.60 ม. ยาว 85 ม. หนาเฉลี่ย 0.10 ม.	141,700	ร้อยละ 65 ความพึง พอใจของประชาชน ที่ได้รับประโยชน์	1.ประชาชนมีน้ำใช้ สำหรับการเกษตร 2.ประชาชนมีอาชีพ และมีรายได้	กองช่าง
22	โครงการก่อสร้างลำเหมือง คสล. สายเดินมะขามเตี้ย หมู่ที่ 5	เพื่อก่อสร้างลำเหมือง คสล.	กว้าง 0.50 ม. สูง 0.50 ม. ยาว 107 ม. หนาเฉลี่ย 0.10 ม.	132,000	ร้อยละ 65 ความพึง พอใจของประชาชน ที่ได้รับประโยชน์	1.ประชาชนมีน้ำใช้ สำหรับการเกษตร 2.ประชาชนมีอาชีพ และมีรายได้	กองช่าง
23	โครงการก่อสร้างลำเหมือง คสล. สายนาขวาง หมู่ที่ 6	เพื่อก่อสร้างลำเหมือง คสล.	กว้าง 0.40 ม. สูง 0.40 ม. ยาว 134 ม. หนาเฉลี่ย 0.10 ม.	132,000	ร้อยละ 65 ของ ความพึงพอใจของ ประชาชนที่ได้รับ ประโยชน์	1.ประชาชนมีน้ำใช้ สำหรับการเกษตร 2.ประชาชนมีอาชีพ และมีรายได้	กองช่าง
<b>รวม</b>			<b>13,092,167.38</b>				

3.1.3 ผลของการนำแผนพัฒนาท้องถิ่นสู่ปฏิบัติการปฏิบัติที่องค์การบริหารส่วนตำบลเด่นเหล็กอุดหนุนให้องค์กรปกครองส่วนท้องถิ่น ส่วนราชการ รัฐวิสาหกิจ องค์กรประชาชน องค์กรการกุศล เป็นหน่วยดำเนินการ (แบบ ผ.02)

ลำดับ	โครงการพัฒนา	วัตถุประสงค์	เป้าหมายที่ดำเนินการจริง (ผลผลิตของโครงการ)	งบประมาณที่ดำเนินการจริง	ตัวชี้วัด (KPI)	ผลที่ได้รับจริง	หน่วยงานรับผิดชอบหลัก	หน่วยงานที่ขอรับเงินอุดหนุน
1	โครงการจัดงานวันปียมหาราช	จัดกิจกรรมจัดมวลชนเข้าร่วม	1 ครั้ง	3,000	จำนวนของผู้เข้าร่วมโครงการ	การจัดงานเป็นไปด้วยความเรียบร้อย	สำนักปลัด	อ.น้ำป่าด
2	โครงการการจัดงานคล้ายวันสวรรคต ร.9	จัดกิจกรรมจัดมวลชนเข้าร่วม	1 ครั้ง	3,000	จำนวนของผู้เข้าร่วมโครงการ	การจัดงานเป็นไปด้วยความเรียบร้อย	สำนักปลัด	อ.น้ำป่าด
3	โครงการสนับสนุนอาหารกลางวันแก่โรงเรียน	เพื่อให้เด็กมีสุขภาพดี แข็งแรง เจริญเติบโตตามวัย	โรงเรียน 1 แห่ง	796,000	จำนวนเด็กที่ได้รับอาหารกลางวัน	เด็กนักเรียนมีสุขภาพดี พัฒนาการของเด็กเจริญเติบโตตามวัย	กองการศึกษา	โรงเรียนบ้านเด่นเหล็ก
4	โครงการบรรเทาทุกข์และรับบริจาคโลหิตเพื่อช่วยเหลือประชาชน ผู้ป่วยยากไร้ ผู้ประสพภัยและผู้ด้อยโอกาส	เพื่อสนับสนุนกิจกรรมของกิ่งกาชาด อ.น้ำป่าด	1 ครั้ง	20,000	จำนวนของผู้ได้รับประโยชน์	ผู้ด้อยโอกาส ผู้ยากไร้ได้รับความช่วยเหลือ	กองสวัสดิการสังคม	กิ่งกาชาด อ.น้ำป่าด

5	โครงการแข่งขันกีฬาห้าเสา (เบญจสัมพันธ์)	เพื่อสร้างความสามัคคี	1 ครั้ง	20,000	จำนวนของ ผู้เข้าร่วม โครงการ	มีความสามัคคี ในหมู่คณะ ให้ความสำคัญ กับการออก กำลังกายมากขึ้น	กองการศึกษา	อ.น้ำปาด
6	โครงการแข่งขันกีฬาท้องถิ่น-ท้องถิ่น สัมพันธ์ด้านยาเสพติด	เพื่อสร้างความสามัคคี	1 ครั้ง	20,000	จำนวนของ ผู้เข้าร่วม โครงการ	มีความสามัคคี ในหมู่คณะ ให้ความสำคัญ กับการออก กำลังกายมากขึ้น	กองการศึกษา	อ.น้ำปาด
7	โครงการจัดงานพระยาพิชัยดาบหักและ งานกาชาดจังหวัดอุตรดิตถ์	เพื่อสนับสนุน การจัดงานประจำปี	1 ครั้ง	25,000	จำนวนของ ผู้เข้าร่วม โครงการ	การจัดงาน เป็นไปด้วยความ เรียบร้อย	กองการศึกษา	อ.น้ำปาด
8	โครงการจัดงานพญาปาดเทศกาลหอม- กระเทียมและของดีอำเภอน้ำปาด		1 ครั้ง	30,000	จำนวนของ ผู้เข้าร่วม โครงการ	การจัดงาน เป็นไปด้วยความ เรียบร้อย	กองการศึกษา	อ.น้ำปาด
9	โครงการจัดงานมหามงคลเฉลิม พระชนมพรรษา 12 สิงหาคม		1 ครั้ง	8,000	จำนวนของ ผู้เข้าร่วม โครงการ	การจัดงาน เป็นไปด้วยความ เรียบร้อย	สำนักปลัด	อ.น้ำปาด
10	โครงการการจัดงานมหามงคลเฉลิมพระ ชนมพรรษา “28 กรกฎาคม”		1 ครั้ง	8,000	จำนวนของ ผู้เข้าร่วม โครงการ	การจัดงาน เป็นไปด้วยความ เรียบร้อย	สำนักปลัด	อ.น้ำปาด
<b>รวม</b>				<b>933,000</b>				

3.1.4 ผลของการนำแผนพัฒนาท้องถิ่นสี่ปีไปสู่การปฏิบัติที่องค์การบริหารส่วนตำบลเด่นเหล็กขอประสานโครงการพัฒนาองค์การบริหารส่วนจังหวัด (แบบ ผ. 03)

ลำดับ	โครงการพัฒนา	วัตถุประสงค์	เป้าหมายที่ ดำเนินการจริง (ผลผลิตของโครงการ)	งบประมาณที่ ดำเนินการจริง	ตัวชี้วัด (KPI)	ผลที่ได้รับจริง	หน่วยงาน รับผิดชอบ หลัก
<b>รวม</b>							

3.1.6 ผลของการนำแผนพัฒนาท้องถิ่นสี่ปีไปสู่การปฏิบัติที่องค์การบริหารส่วนตำบลเด่นเหล็กขอประสานโครงการพัฒนาจังหวัดอุดรดิตถ์ (แบบ ผ.05)

ลำดับ	โครงการพัฒนา	วัตถุประสงค์	เป้าหมายที่ ดำเนินการจริง (ผลผลิตของโครงการ)	งบประมาณที่ ดำเนินการจริง	ตัวชี้วัด (KPI)	ผลที่ได้รับจริง	หน่วยงาน รับผิดชอบ หลัก
<b>รวม</b>							

## 3.1.7 ผลของการนำแผนพัฒนาท้องถิ่นสี่ปีไปสู่การปฏิบัติที่องค์การบริหารส่วนตำบลเด่นเหล็กดำเนินการโดยไม่ใช้งบประมาณ (แบบ ผ.06)

ลำดับ	โครงการพัฒนา	วัตถุประสงค์	เป้าหมายที่ดำเนินการจริง (ผลผลิตของโครงการ)	งบประมาณที่ดำเนินการจริง	ตัวชี้วัด (KPI)	ผลที่ได้รับจริง	หน่วยงานรับผิดชอบหลัก
รวม							

## 3.1.8 ผลของการนำแผนพัฒนาท้องถิ่นสี่ปีไปสู่การปฏิบัติที่องค์การบริหารส่วนตำบลเด่นเหล็กดำเนินการโดยจัดซื้อ จัดหา (แบบ ผ.08)

ลำดับ	แผนงาน	หมวด	ประเภท	วัตถุประสงค์	เป้าหมายที่ดำเนินการจริง (ผลผลิตของครุภัณฑ์)	งบประมาณที่ดำเนินการจริง	ผลที่ได้รับจริง	หน่วยงานรับผิดชอบหลัก
รวม								

**ส่วนที่ 3**  
**ผลการวิเคราะห์การติดตามและประเมินผล**

**1. ผลการพิจารณาการติดตามและประเมินผลยุทธศาสตร์เพื่อความสอดคล้องแผนพัฒนาท้องถิ่นสี่ปี**

**1.1 สรุปคะแนนประเมินผลยุทธศาสตร์**

ผลการให้คะแนนยุทธศาสตร์ขององค์การบริหารส่วนตำบลเด่นเหล็ก ครั้งที่ 1/2560 เมื่อวันที่ 9 ตุลาคม 2560 เป็นดังนี้

ลำดับ	ประเด็นพิจารณา	คะแนนเต็ม	คะแนนที่ได้	ร้อยละของคะแนนเต็ม
1	ข้อมูลสภาพทั่วไปและข้อมูลพื้นฐานขององค์กรปกครองส่วนท้องถิ่น	20	15.44	77.20
2	การวิเคราะห์สภาพการณ์และศักยภาพ	15	14.11	94.06
3	ยุทธศาสตร์ ประกอบด้วย	65	58.89	90.58
	3.1 ยุทธศาสตร์ขององค์การบริหารส่วนตำบลเด่นเหล็ก	10	10	100
	3.2 ยุทธศาสตร์ขององค์กรปกครองส่วนท้องถิ่นในเขตจังหวัด	10	10	100
	3.3 ยุทธศาสตร์จังหวัด	10	10	100
	3.4 วิสัยทัศน์	5	3.89	77.80
	3.5 กลยุทธ์	5	4.11	82.20
	3.6 เป้าประสงค์ของแต่ละประเด็นกลยุทธ์	5	4.22	84.40
	3.7 จุดยืนทางยุทธศาสตร์	5	4.00	80.00
	3.8 แผนงาน	5	4.33	86.60
	3.9 ความเชื่อมโยงของยุทธศาสตร์ในภาพรวม	5	4.33	86.60
	3.10 ผลผลิต/โครงการ	5	4.00	80.00
	รวมคะแนน	<b>100</b>	88.44	

1) พบว่าประเด็นยุทธศาสตร์ขององค์การบริหารส่วนตำบลเด่นเหล็ก ยุทธศาสตร์ขององค์กรปกครองส่วนท้องถิ่นในเขตจังหวัดและยุทธศาสตร์จังหวัด ได้คะแนนสูงสุด 10 คะแนน คิดเป็นร้อยละ 100 ของคะแนนในประเด็นยุทธศาสตร์และคิดเป็นร้อยละ 33.92 ของคะแนนในภาพรวมทั้งหมด

ที่เป็นเช่นนั้น/เหตุผล เนื่องจากยุทธศาสตร์ขององค์การบริหารส่วนตำบลเด่นเหล็กมีความสอดคล้องกับประเด็นปัญหา ความต้องการของประชาชนที่จะพัฒนาในพื้นที่ ตลอดจนมีความเชื่อมโยงกับยุทธศาสตร์ขององค์กรปกครองส่วนท้องถิ่นในเขตจังหวัดและยุทธศาสตร์จังหวัด

2) พบว่าประเด็นวิสัยทัศน์ ได้คะแนนต่ำสุด 3.89 คะแนน คิดเป็นร้อยละ 6.60 ของคะแนนในประเด็นยุทธศาสตร์และคิดเป็นร้อยละ 4.39 ของคะแนนในภาพรวมทั้งหมด

ที่เป็นเช่นนั้น/เหตุผล เนื่องจากการพัฒนาในพื้นที่ต้องใช้เวลาหลายปีประกอบกับมีความยากเพื่อให้บรรลุซึ่งวิสัยทัศน์

## 1.2 ข้อมูลสภาพทั่วไปและข้อมูลพื้นฐาน

รายละเอียดการให้คะแนนยุทธศาสตร์ขององค์การบริหารส่วนตำบลเด่นเหล็กในแต่ละประเด็น

เป็น ดังนี้

ลำดับ	ประเด็นพิจารณา	คะแนน เต็ม	คะแนน ที่ได้	ร้อยละของ คะแนน เต็ม	ความเห็นของคณะกรรมการ ติดตามและประเมินผลแผน
1	<b>ข้อมูลสภาพทั่วไปและข้อมูลพื้นฐาน ขององค์การบริหารส่วนตำบลเด่นเหล็ก</b>	20	15.44	77.20	
	1.1 ข้อมูลเกี่ยวกับด้านกายภาพ เช่น ที่ตั้ง ของหมู่บ้าน/ชุมชน/ตำบล ลักษณะภูมิ ประเทศ ลักษณะภูมิอากาศ ลักษณะของดิน ลักษณะของแหล่งน้ำ ลักษณะของไม้/ป่าไม้ ฯลฯ ด้านการเมือง/การปกครอง เช่น เขต การปกครอง การเลือกตั้ง ฯลฯ	3	2.44	81.33	มีข้อมูลครบถ้วนตามเกณฑ์ประเมิน
	1.2 ข้อมูลเกี่ยวกับด้านการเมือง/การ ปกครอง เช่น เขตการปกครอง การเลือกตั้ง ฯลฯ ประชากร เช่น ข้อมูลเกี่ยวกับจำนวน ประชากร และช่วงอายุและจำนวน ประชากร ฯลฯ	2	1.67	83.50	มีข้อมูลครบถ้วนตามเกณฑ์ประเมิน
	1.3 ข้อมูลเกี่ยวกับสภาพทางสังคม เช่น การศึกษา สาธารณสุข อาชญากรรม ยาเสพติด การสังคมสงเคราะห์ ฯลฯ	2	1.44	72.00	ไม่มีข้อมูลด้านอาชญากรรมและยา เสพติด
	1.4 ข้อมูลเกี่ยวกับระบบบริการพื้นฐาน เช่น การคมนาคมขนส่ง การไฟฟ้า การประปา โทรศัพท์ ฯลฯ	2	1.44	72.00	มีข้อมูลครบถ้วนตามเกณฑ์ประเมิน แต่ยังไม่ครอบคลุมเท่าที่ควร
	1.5 ข้อมูลเกี่ยวกับระบบเศรษฐกิจ เช่น การเกษตร การประมง การปศุสัตว์ การ บริการ การท่องเที่ยว อุตสาหกรรม การ พาณิชย์/กลุ่มอาชีพ แรงงาน ฯลฯ และ เศรษฐกิจพอเพียงท้องถิ่น (ด้านการเกษตร และแหล่งน้ำ)	2	1.44	72.00	มีข้อมูลครบถ้วนตามเกณฑ์ประเมิน
	1.6 ข้อมูลเกี่ยวกับศาสนา ประเพณี วัฒนธรรม เช่น การนับถือศาสนา ประเพณี และงานประจำปี ภูมิปัญญาท้องถิ่น ภาษา ถิ่น สินค้าพื้นเมืองและของที่ระลึก ฯลฯ และอื่น ๆ	2	1.56	78.00	มีข้อมูลครบถ้วนตามเกณฑ์ประเมิน

ลำดับ	ประเด็นพิจารณา	คะแนน เต็ม	คะแนน ที่ได้	ร้อยละของ คะแนน เต็ม	ความเห็นของคณะกรรมการ ติดตามและประเมินผลแผน
	1.7 ข้อมูลเกี่ยวกับทรัพยากรธรรมชาติ เช่น น้ำ ป่าไม้ ภูเขา คุณภาพของทรัพยากรธรรมชาติ ฯลฯ	2	1.67	83.50	มีข้อมูลครบถ้วนตามเกณฑ์ประเมิน แต่ยังไม่ครอบคลุมเท่าที่ควร
	1.8 การสำรวจและจัดเก็บข้อมูลเพื่อการจัดทำแผนพัฒนาท้องถิ่นหรือการใช้ข้อมูลจปฐ.	2	1.78	89.00	การนำไปใช้ประโยชน์ยังอยู่ในระดับที่น้อย
	1.9 การประชุมประชาคมท้องถิ่น รูปแบบวิธีการ และการดำเนินการประชุมประชาคมท้องถิ่น โดยใช้กระบวนการร่วมคิด ร่วมทำ ร่วมตัดสินใจ ร่วมตรวจสอบ ร่วมรับประโยชน์ ร่วมแก้ปัญหา ปรัชญาหรือแลกเปลี่ยนเรียนรู้ เพื่อแก้ปัญหาสำหรับการพัฒนาท้องถิ่นตามอำนาจหน้าที่ขององค์การบริหารส่วนตำบลเด่นเหล็ก	3	2.22	74.00	มีการประชุมประชาคมท้องถิ่นในรูปแบบและวิธีการที่ชัดเจน แต่ประเด็นการร่วมแก้ปัญหา ปรัชญาหรือแลกเปลี่ยนเรียนรู้ยังอยู่ในระดับที่น้อย
	<b>รวม</b>	<b>20</b>	<b>15.44</b>	<b>77.20</b>	

สรุปความเห็นและข้อเสนอแนะในภาพรวมของข้อมูลสภาพทั่วไปและข้อมูลพื้นฐานขององค์กรปกครองส่วนท้องถิ่น

สภาพข้อมูลทั่วไปและข้อมูลพื้นฐานขององค์การบริหารส่วนตำบลเด่นเหล็ก อยู่ในระดับดีเนื่องจากมีข้อมูลที่ชัดเจนครบถ้วนตามเกณฑ์ประเมิน มีประเด็นอาชญากรรมและยาเสพติดเท่านั้นที่ไม่มีข้อมูล แต่มีบางประเด็นที่จะต้องปรับปรุงแก้ไขเพื่อให้อยู่ในระดับดี คือ การร่วมแก้ปัญหา ปรัชญาหรือแลกเปลี่ยนเรียนรู้เพื่อแก้ปัญหาสำหรับการพัฒนาท้องถิ่นตามอำนาจหน้าที่ขององค์การบริหารส่วนตำบลเด่นเหล็กเป็นลำดับต่อไป



### 1.3 การวิเคราะห์สภาพการณ์และศักยภาพ

ลำดับ	ประเด็นพิจารณา	คะแนนเต็ม	คะแนนที่ได้	ร้อยละของคะแนนเต็ม	ความเห็นของคณะกรรมการติดตามและประเมินผลแผน
2	<b>การวิเคราะห์สภาพการณ์และศักยภาพ</b>	15	14.11	94.06	
	2.1 การวิเคราะห์ที่ครอบคลุมความเชื่อมโยงความสอดคล้องยุทธศาสตร์จังหวัด ยุทธศาสตร์การพัฒนาขององค์กรปกครองส่วนท้องถิ่นในเขตจังหวัด ยุทธศาสตร์ขององค์การบริหารส่วนตำบลเด่นเหล็ก นโยบายของผู้บริหารท้องถิ่น รวมถึงความเชื่อมโยงแผนยุทธศาสตร์ชาติ 20 ปี แผนพัฒนาเศรษฐกิจและสังคมแห่งชาติ และ Thailand 4.0	2	1.89	94.50	มีการเชื่อมโยงข้อมูลครบถ้วนตามเกณฑ์การประเมิน
	2.2 การวิเคราะห์การใช้ผังเมืองรวมหรือผังเมืองเฉพาะและการบังคับใช้ ผลของการบังคับใช้ สภาพการณ์ที่เกิดขึ้นต่อการพัฒนาท้องถิ่น	1	0.89	89.00	มีข้อมูลครบถ้วนตามเกณฑ์ประเมิน
	2.3 การวิเคราะห์ทางสังคม เช่น ด้านแรงงาน การศึกษา สาธารณสุข ความยากจน อาชญากรรม ปัญหายาเสพติด เทคโนโลยี จารีต ประเพณี วัฒนธรรม ภูมิปัญญาท้องถิ่น เป็นต้น	2	1.89	94.50	มีข้อมูลครบถ้วนตามเกณฑ์ประเมิน แต่ยังไม่ครอบคลุมเท่าที่ควร
	2.4 การวิเคราะห์ทางเศรษฐกิจ ข้อมูลด้านรายได้ครัวเรือน การส่งเสริมอาชีพ กลุ่มอาชีพ กลุ่มทางสังคม การพัฒนาอาชีพและกลุ่มต่าง ๆ สภาพทางเศรษฐกิจและความเป็นอยู่ทั่วไป เป็นต้น	2	2	100	มีการวิเคราะห์ข้อมูลครบถ้วนตามเกณฑ์ประเมิน
	2.5 การวิเคราะห์สิ่งแวดล้อม พื้นที่สีเขียว ธรรมชาติต่าง ๆ ทางภูมิศาสตร์ กระบวนการหรือสิ่งที่เกิดขึ้น การประดิษฐ์ที่มีผลต่อสิ่งแวดล้อมและการพัฒนา	2	1.89	94.50	มีการวิเคราะห์ข้อมูลครบถ้วนตามเกณฑ์ประเมิน

ลำดับ	ประเด็นพิจารณา	คะแนน เต็ม	คะแนน ที่ได้	ร้อยละของ คะแนนเต็ม	ความเห็นของคณะกรรมการ ติดตามและประเมินผลแผน
	2.6 ผลการวิเคราะห์ศักยภาพเพื่อประเมิน สถานภาพการพัฒนาในปัจจุบันและโอกาสการ พัฒนาในอนาคตของท้องถิ่น ด้วยเทคนิค SWOT Analysis ที่อาจส่งผลการดำเนินงาน ได้แก่ S-Strength (จุดแข็ง) W-Weakness (จุดอ่อน) O-Opportunity (โอกาส) และ T- Threat (อุปสรรค)	2	1.67	83.50	มีการวิเคราะห์ข้อมูลครบถ้วน ตามเกณฑ์ประเมิน
	2.7 สรุปประเด็นปัญหาและความต้องการ ของประชาชนเชิงพื้นที่ มีการนำเสนอปัญหา ค้นหาสาเหตุของปัญหาหรือสมมติฐานของ ปัญหา แนวทางการแก้ไขปัญหาหรือวิธีการ แก้ไขปัญหา การกำหนดวัตถุประสงค์เพื่อ แก้ไขปัญหา	2	1.78	89.00	มีข้อมูลครบถ้วนตามเกณฑ์ประเมิน
	2.8 สรุปผลการดำเนินงานตามงบประมาณที่ ได้รับ และการเบิกจ่ายงบประมาณ ใน ปีงบประมาณ พ.ศ. 2557-2560 เช่น สรุป สถานการณ์การพัฒนา การตั้งงบประมาณ การเบิกจ่ายงบประมาณ การประเมินผล การนำแผนพัฒนาท้องถิ่นไปปฏิบัติในเชิง ปริมาณ และการประเมินประสิทธิผลของ แผนพัฒนาท้องถิ่นในเชิงคุณภาพ	1	1	100	มีข้อมูลครบถ้วนตามเกณฑ์ประเมิน
	2.9 ผลที่ได้รับจากการดำเนินงานใน ปีงบประมาณ พ.ศ. 2557-2560 เช่น ผลที่ ได้รับ/ผลที่สำคัญ ผลกระทบ และสรุปปัญหา อุปสรรคการดำเนินงานที่ผ่านมาและแนวทางการ แก้ไข ปีงบประมาณ พ.ศ. 2557-2560	1	1	100	มีข้อมูลครบถ้วนตามเกณฑ์ประเมิน
	<b>รวม</b>	<b>15</b>	<b>14.11</b>	<b>94.06</b>	

สรุปความเห็นและข้อเสนอแนะในภาพรวมของการวิเคราะห์สภาพการณ์และศักยภาพ

การวิเคราะห์สภาพการณ์และศักยภาพอยู่ในระดับที่ดีมาก เนื่องจากมีการวิเคราะห์ความเชื่อมโยง  
ความสอดคล้องยุทธศาสตร์จังหวัด ยุทธศาสตร์การพัฒนาขององค์กรปกครองส่วนท้องถิ่นในเขตจังหวัด ยุทธศาสตร์  
ขององค์การบริหารส่วนตำบลเด่นเหล็ก นโยบายของผู้บริหารท้องถิ่น รวมถึงความเชื่อมโยงแผนยุทธศาสตร์ชาติ 20  
ปี แผนพัฒนาเศรษฐกิจและสังคมแห่งชาติครบถ้วน แต่มีการวิเคราะห์ข้อมูลทางสังคมบางประเด็นเท่านั้นที่ยังไม่  
ครอบคลุม คือ ข้อมูลอาชญากรรม

## 1.4 ยุทธศาสตร์

ลำดับ	ประเด็นพิจารณา	คะแนน เต็ม	คะแนน ที่ได้	ร้อยละของ คะแนน เต็ม	ความเห็นของคณะกรรมการ ติดตามและประเมินผลแผน
3	ยุทธศาสตร์	65	58.89	90.60	
	3.1 ยุทธศาสตร์ขององค์การบริหารส่วนตำบลเด่นเหล็ก สอดคล้องกับสภาพสังคม เศรษฐกิจ สิ่งแวดล้อมของท้องถิ่น ประเด็นปัญหาการพัฒนาและแนวทางการพัฒนาที่สอดคล้องกับยุทธศาสตร์ขององค์การบริหารส่วนตำบลเด่นเหล็ก และเชื่อมโยงหลักพระราชบัญญัติ แผนยุทธศาสตร์ชาติ 20 ปี แผนพัฒนาเศรษฐกิจและสังคมแห่งชาติ และ Thailand 4.0	10	10	100	มีข้อมูลครบถ้วนตามเกณฑ์ประเมิน
	3.2 ยุทธศาสตร์ขององค์กรปกครองส่วนท้องถิ่นในเขตจังหวัด สอดคล้องและเชื่อมโยงกับสภาพสังคม เศรษฐกิจ สิ่งแวดล้อมของท้องถิ่น และยุทธศาสตร์จังหวัด และเชื่อมโยงหลักพระราชบัญญัติ แผนยุทธศาสตร์ชาติ 20 ปี แผนพัฒนาเศรษฐกิจและสังคมแห่งชาติ และ Thailand 4.0	10	10	100	มีข้อมูลครบถ้วนตามเกณฑ์ประเมิน
	3.3 ยุทธศาสตร์จังหวัด สอดคล้องกับแผนพัฒนาเศรษฐกิจและสังคมแห่งชาติ แผนการบริหารราชการแผ่นดิน นโยบาย/ยุทธศาสตร์ คสช. และนโยบายรัฐบาล หลักพระราชบัญญัติ แผนยุทธศาสตร์ชาติ 20 ปี และ Thailand 4.0	10	10	100	มีข้อมูลครบถ้วนตามเกณฑ์ประเมิน
	3.4 วิสัยทัศน์ วิสัยทัศน์ ซึ่งมีลักษณะแสดงสถานภาพที่องค์การบริหารส่วนตำบลเด่นเหล็กต้องการจะเป็นหรือบรรลุถึงอนาคตอย่างชัดเจน สอดคล้องกับโอกาสและศักยภาพที่เป็นลักษณะเฉพาะขององค์การบริหารส่วนตำบลเด่นเหล็ก และสัมพันธ์กับโครงการพัฒนาท้องถิ่น	5	3.89	80	มีข้อมูลครบถ้วนตามเกณฑ์ประเมิน

ลำดับ	ประเด็นพิจารณา	คะแนน เต็ม	คะแนน ที่ได้	ร้อยละของ คะแนน เต็ม	ความเห็นของคณะกรรมการ ติดตามและประเมินผลแผน
	3.5 กลยุทธ์ แสดงให้เห็นช่องทาง วิธีการ ภารกิจหรือสิ่ง ที่ต้องทำตามอำนาจหน้าที่ขององค์การ บริหารส่วนตำบลเด่นหลักที่จะนำไปสู่การ บรรลุวิสัยทัศน์ หรือแสดงให้เห็นถึงความ ชัดเจนในสิ่งที่จะดำเนินการให้บรรลุ วิสัยทัศน์นั้น	5	4.11	100	มีข้อมูลครบถ้วนตามเกณฑ์ประเมิน
	3.6 เป้าประสงค์ของแต่ละประเด็นกลยุทธ์ เป้าประสงค์ของแต่ละประเด็นกลยุทธ์มี ความสอดคล้องและสนับสนุนต่อกลยุทธ์ที่ จะเกิดขึ้น มุ่งหมายสิ่งหนึ่งสิ่งใดที่ชัดเจน	5	4.22	80	มีข้อมูลครบถ้วนตามเกณฑ์ประเมิน
	3.7 จุดยืนทางยุทธศาสตร์ (Positioning) ความมุ่งมั่นอันแน่วแน่ในการวางแผนพัฒนา ท้องถิ่น เพื่อให้บรรลุวิสัยทัศน์ขององค์การ บริหารส่วนตำบลเด่นหลัก ซึ่งเกิดจาก ศักยภาพของพื้นที่จริง ที่จะนำไปสู่ผลสำเร็จ ทางยุทธศาสตร์	5	4	60	มีข้อมูลครบถ้วนตามเกณฑ์ประเมิน
	3.8 แผนงาน แผนงานหรือจุดมุ่งหมายเพื่อการพัฒนาใน อนาคต กำหนดจุดมุ่งหมายในเรื่องใดเรื่อง หนึ่งหรือแผนงานที่เกิดจากเป้าประสงค์ ตัวชี้วัด ค่าเป้าหมาย กลยุทธ์ จุดยืนทาง ยุทธศาสตร์และยุทธศาสตร์ขององค์การ บริหารส่วนตำบลเด่นหลักที่มีความชัดเจน นำไปสู่การจัดทำโครงการพัฒนาท้องถิ่นใน แผนพัฒนาท้องถิ่นสี่ปี โดยระบุแผนงานและ ความเชื่อมโยงดังกล่าว	5	4.33	100	มีข้อมูลครบถ้วนตามเกณฑ์ประเมิน

ลำดับ	ประเด็นพิจารณา	คะแนน เต็ม	คะแนน ที่ได้	ร้อยละของ คะแนน เต็ม	ความเห็นของคณะกรรมการ ติดตามและประเมินผลแผน
	3.9 ความเชื่อมโยงของยุทธศาสตร์ใน ภาพรวม ความเชื่อมโยงองค์กรรวมทั้งนำไปสู่การพัฒนา ท้องถิ่นที่เกิดผลผลิต/โครงการจากแผน ยุทธศาสตร์ชาติ 20 ปี แผนพัฒนาเศรษฐกิจ และสังคมแห่งชาติ ฉบับที่ 12 Thailand 4.0 แผนพัฒนาภาค/แผนพัฒนากลุ่ม จังหวัด/แผนพัฒนาจังหวัด ยุทธศาสตร์การ พัฒนาขององค์กรปกครองส่วนท้องถิ่นใน เขตจังหวัดและยุทธศาสตร์ขององค์การ บริหารส่วนตำบลเด่นหลัก	5	4.33	100	มีข้อมูลครบถ้วนตามเกณฑ์ประเมิน
	3.10 ผลผลิต/โครงการ ผลผลิต/โครงการ เป็นผลผลิตที่เป็นชุดหรือ เป็นโครงการที่เป็นชุด กลุ่มหรืออันหนึ่งอัน เดียวกัน ลักษณะเดียวกัน เป็นต้น เพื่อ นำไปสู่การจัดทำโครงการเพื่อพัฒนาท้องถิ่น ในแผนพัฒนาท้องถิ่นสี่ปีอย่างถูกต้องและ ครบถ้วน	5	4	80	มีข้อมูลครบถ้วนตามเกณฑ์ประเมิน
	<b>รวม</b>	<b>100</b>	<b>88.43</b>		

#### สรุปความเห็นและข้อเสนอแนะในภาพรวมของยุทธศาสตร์

ยุทธศาสตร์ขององค์การบริหารส่วนตำบลเด่นหลัก ถือได้ว่าอยู่ในระดับที่ดี มีข้อมูลครบถ้วนตาม  
เกณฑ์ประเมิน มีการวิเคราะห์ข้อมูลที่ค่อนข้างชัดเจน มีการวิเคราะห์ความเชื่อมโยง ความสอดคล้องยุทธศาสตร์  
จังหวัด ยุทธศาสตร์การพัฒนาขององค์กรปกครองส่วนท้องถิ่นในเขตจังหวัด ยุทธศาสตร์ขององค์การบริหารส่วนตำบล  
เด่นหลัก นโยบายของผู้บริหารท้องถิ่น รวมถึงความเชื่อมโยงแผนยุทธศาสตร์ชาติ 20 ปี แผนพัฒนาเศรษฐกิจและ  
สังคมแห่งชาติครบถ้วน แต่มีการวิเคราะห์ข้อมูลทางสังคมบางประเด็นเท่านั้นที่ยังไม่ครอบคลุม คือ ข้อมูล  
อาชญากรรม

## 2. ผลการพิจารณาการติดตามและประเมินผลโครงการเพื่อความสอดคล้องแผนพัฒนาท้องถิ่นสี่ปี

### 2.1 สรุปคะแนนประเมินผลโครงการ

ผลการให้คะแนนโครงการขององค์การบริหารส่วนตำบลเด่นเหล็ก ครั้งที่ 1/2560 เมื่อวันที่ 9 ตุลาคม 2560 เป็นดังนี้

ลำดับ	ประเด็นพิจารณา	คะแนนเต็ม	คะแนนที่ได้	ร้อยละของคะแนนเต็ม
1	การสรุปสถานการณ์การพัฒนา	10	8.78	87.80
2	การประเมินผลการนำแผนพัฒนาท้องถิ่นสี่ปีไปปฏิบัติในเชิงปริมาณ	10	8.56	85.60
3	การประเมินผลการนำแผนพัฒนาท้องถิ่นสี่ปีไปปฏิบัติในเชิงคุณภาพ	10	8.67	86.70
4	แผนงานและยุทธศาสตร์การพัฒนา	10	8.78	87.80
5	โครงการพัฒนา ประกอบด้วย	60	48.89	81.48
	5.1 ความชัดเจนของชื่อโครงการ	5	4.44	88.80
	5.2 กำหนดวัตถุประสงค์สอดคล้องกับโครงการ	5	4.33	86.60
	5.3 เป้าหมาย (ผลผลิตของโครงการ) มีความชัดเจนนำไปสู่การตั้งงบประมาณได้ถูกต้อง	5	4.33	86.60
	5.4 โครงการมีความสอดคล้องกับแผนยุทธศาสตร์ชาติ 20 ปี	5	4.11	82.20
	5.5 เป้าหมาย (ผลผลิตของโครงการ) มีความสอดคล้องกับแผนพัฒนาเศรษฐกิจและสังคมแห่งชาติ	5	4	80.00
	5.6 โครงการมีความสอดคล้องกับ Thailand 4.0	5	4	80.00
	5.7 โครงการสอดคล้องกับยุทธศาสตร์จังหวัด	5	4.33	86.60
	5.8 โครงการแก้ไขปัญหาความยากจนหรือการเสริมสร้างให้ประเทศชาติมั่นคง มั่งคั่ง ยั่งยืนภายใต้หลักปรัชญา	5	4.11	82.20
	5.9 งบประมาณ มีความสอดคล้องกับเป้าหมาย (ผลผลิตของโครงการ)	5	3.33	66.60
	5.10 มีการประมาณการราคาถูกต้องตามหลักวิธีการงบประมาณ	5	3.89	77.80
	5.11 มีการกำหนดตัวชี้วัด (KPI) และสอดคล้องกับวัตถุประสงค์และผลที่คาดว่าจะได้รับ	5	4.11	82.20
	5.12 ผลที่คาดว่าจะได้รับ สอดคล้องกับวัตถุประสงค์	5	3.89	77.80
	<b>รวมคะแนน</b>	<b>100</b>	<b>83.67</b>	

1) พบว่าประเด็นการสรุปสถานการณ์การพัฒนา, แผนงานและยุทธศาสตร์การพัฒนา ได้คะแนนสูงสุด 8.78 คะแนน คิดเป็นร้อยละ 87.80 ของคะแนนในประเด็นการสรุปสถานการณ์การพัฒนา, แผนงานและยุทธศาสตร์การพัฒนา และคิดเป็นร้อยละ 10.49 ของคะแนนในภาพรวมทั้งหมด

ที่เป็นเช่นนั้น/เหตุผล มีข้อมูลที่ชัดเจนและครบถ้วนตามเกณฑ์การประเมิน

2) พบว่าประเด็นงบประมาณ มีความสอดคล้องกับเป้าหมาย (ผลผลิตของโครงการ) ได้คะแนนต่ำสุด 3.33 คะแนน คิดเป็นร้อยละ 66.60 ของคะแนนในประเด็นงบประมาณ มีความสอดคล้องกับเป้าหมาย (ผลผลิตของโครงการ) และคิดเป็นร้อยละ 3.97 ของคะแนนในภาพรวมทั้งหมด

ที่เป็นเช่นนั้น/เหตุผล งบประมาณบางโครงการมีความสอดคล้องกับเป้าหมาย (ผลผลิตของโครงการ) ยังไม่ชัดเจนเท่าที่ควร

3) พบว่าความชัดเจนของชื่อโครงการ จากจำนวนโครงการทั้งหมด 148 โครงการ ได้คะแนน 4.44 คะแนน คิดเป็นร้อยละ 88.80 ของคะแนนในความชัดเจนของชื่อโครงการ ซึ่งเป็นโครงการที่มีวัตถุประสงค์สนองต่อแผนยุทธศาสตร์การพัฒนาขององค์การบริหารส่วนตำบลเด่นเหล็กและดำเนินการเพื่อให้การพัฒนาบรรลุตามวิสัยทัศน์ขององค์การบริหารส่วนตำบลเด่นเหล็กที่กำหนดไว้ ชื่อโครงการมีความชัดเจน มุ่งไปเรื่องใดเรื่องหนึ่ง อ่านแล้วเข้าใจได้ว่าจะพัฒนาอะไรในอนาคต

4) พบว่ากำหนดวัตถุประสงค์สอดคล้องกับโครงการ จากจำนวนโครงการทั้งหมด 148 โครงการ ได้คะแนน 4.33 คะแนน คิดเป็นร้อยละ 86.60 ของคะแนนที่มีวัตถุประสงค์ชัดเจน (clear objective) โครงการต้องกำหนดวัตถุประสงค์สอดคล้องกับความเป็นมาของโครงการ สอดคล้องกับหลักการและเหตุผล วิธีการดำเนินงานต้องสอดคล้องกับวัตถุประสงค์ มีความเป็นไปได้อย่างชัดเจน มีลักษณะเฉพาะเจาะจง

5) พบว่าการนำผลผลิต/โครงการที่ปรากฏตามแบบ ยท. 01 ความเชื่อมโยงยุทธศาสตร์การพัฒนาจังหวัดกับยุทธศาสตร์การพัฒนาขององค์การบริหารส่วนตำบลเด่นเหล็กได้นำไปจัดทำเป็นโครงการเพื่อการพัฒนาท้องถิ่นในข้อบัญญัติงบประมาณรายจ่ายประจำปี/เพิ่มเติม การจ่ายขาดเงินสะสม การโอนงบประมาณเพิ่ม การโอนตั้งจ่ายใหม่ จำนวน 36 โครงการ คิดเป็นร้อยละ 24.32 ของโครงการทั้งหมดที่ปรากฏในแผนพัฒนาท้องถิ่นสี่ปี (พ.ศ. 2561-2564) เฉพาะปีงบประมาณ พ.ศ. 2561 จำนวน 148 โครงการ (จากโครงการทั้งหมด)

6) พบว่า การบรรจุโครงการในแผนพัฒนาท้องถิ่นสี่ปี (พ.ศ. 2561 – 2564) มีจำนวนมาก โดยเฉพาะโครงการยุทธศาสตร์ที่ 1 ด้านโครงสร้างพื้นฐานและสาธารณสุขปกศ จำนวน 86 โครงการ คิดเป็นร้อยละ 58.10 ของโครงการทั้งหมด จำนวน 148 โครงการ

## 2.2 การสรุปสถานการณ์การพัฒนา

รายละเอียดการให้คะแนนโครงการขององค์การบริหารส่วนตำบลเด่นเหล็กในแต่ละประเด็นเป็นดังนี้

ลำดับ	ประเด็นพิจารณา	คะแนนเต็ม	คะแนนที่ได้	ร้อยละของคะแนนเต็ม	ความเห็นของคณะกรรมการติดตามและประเมินผลแผน
1	การสรุปสถานการณ์การพัฒนา เป็นการวิเคราะห์กรอบการจัดทำยุทธศาสตร์ขององค์การปกครองส่วนท้องถิ่น (ใช้การวิเคราะห์ SWOT Analysis/Demand (Demand Analysis)/Global Demand และ Trend ปัจจัยและสถานการณ์การเปลี่ยนแปลงที่มีผลต่อการพัฒนา อย่างน้อยต้องประกอบด้วย การวิเคราะห์ศักยภาพด้านเศรษฐกิจ ด้านสังคม ด้านทรัพยากรธรรมชาติและสิ่งแวดล้อม)	10	8.78	87.80	มีการวิเคราะห์กรอบการจัดทำยุทธศาสตร์โดยใช้ SWOT Analysis
	รวม	10	8.78	87.80	

สรุปความเห็นและข้อเสนอแนะในภาพรวมของการสรุปสถานการณ์การพัฒนา

มีการวิเคราะห์กรอบการจัดทำยุทธศาสตร์โดยใช้ SWOT Analysis ซึ่งมีปัจจัยและสถานการณ์การเปลี่ยนแปลงที่มีผลต่อการพัฒนาประกอบด้วยด้านเศรษฐกิจ ด้านสังคม ด้านทรัพยากรธรรมชาติและสิ่งแวดล้อม ที่ค่อนข้างจะครอบคลุมเกือบทุกประเด็น



### 2.3 การประเมินผลการนำแผนพัฒนาท้องถิ่นสี่ปีไปปฏิบัติในเชิงปริมาณ

ลำดับ	ประเด็นพิจารณา	คะแนนเต็ม	คะแนนที่ได้	ร้อยละของคะแนนเต็ม	ความเห็นของคณะกรรมการติดตามและประเมินผลแผน
2	การประเมินผลการนำแผนพัฒนาท้องถิ่นสี่ปีไปปฏิบัติในเชิงปริมาณ 2.1 การควบคุมที่มีการใช้ตัวเลขต่าง ๆ เพื่อนำมาใช้วัดผลในเชิงปริมาณ เช่น การวัดจำนวนโครงการ กิจกรรม งานต่าง ๆ ก็คือผลผลิตนั่นเองว่าเป็นไปตามที่ตั้งเป้าหมายเอาไว้หรือไม่จำนวนที่ดำเนินการจริงตามที่ได้กำหนดไว้เท่าไร จำนวนที่ไม่สามารถดำเนินการได้มีจำนวนเท่าไร สามารถอธิบายได้ตามหลักประสิทธิภาพ (Efficiency) ของการพัฒนาท้องถิ่นตามอำนาจหน้าที่ที่ได้กำหนดไว้	10	8.56	85.60	มีข้อมูลครบถ้วนตามเกณฑ์ประเมิน
	2.2 วิเคราะห์ผลกระทบ/สิ่งที่กระทบ (Impact) โครงการที่ดำเนินการในเชิงปริมาณ (Quantitative)				
	<b>รวม</b>	<b>10</b>	<b>8.56</b>	<b>85.60</b>	

สรุปความเห็นและข้อเสนอแนะในภาพรวมของการประเมินผลการนำแผนพัฒนาท้องถิ่นสี่ปี ไปปฏิบัติในเชิงปริมาณ

มีการประเมินผลการนำแผนพัฒนาท้องถิ่นสี่ปี ไปปฏิบัติในเชิงปริมาณซึ่งสามารถวัดได้จริงจากจำนวนโครงการตามที่ตั้งเป้าหมายไว้ จำนวนโครงการที่สามารถดำเนินการได้จริง จำนวนโครงการที่ไม่สามารถดำเนินการได้มีจำนวนเท่าไร

## 2.4 การประเมินผลการนำแผนพัฒนาท้องถิ่นสู่ไปปฏิบัติในเชิงคุณภาพ

ลำดับ	ประเด็นพิจารณา	คะแนนเต็ม	คะแนนที่ได้	ร้อยละของคะแนนเต็ม	ความเห็นของคณะกรรมการติดตามและประเมินผลแผน
3	<p><b>การประเมินผลการนำแผนพัฒนาท้องถิ่นสู่ไปปฏิบัติในเชิงคุณภาพ</b></p> <p>3.1 การประเมินประสิทธิผลของแผนพัฒนาในเชิงคุณภาพคือการนำเอาเทคนิคต่าง ๆ มาใช้เพื่อวัดว่าภารกิจ โครงการ กิจกรรม งานต่าง ๆ ที่ดำเนินการในพื้นที่นั้น ๆ ตรงต่อความต้องการของประชาชนหรือไม่และเป็นไปตามอำนาจหน้าที่หรือไม่ ประชาชนพึงพอใจหรือไม่ สิ่งของ วัสดุ ครุภัณฑ์ การดำเนินการต่าง ๆ มีสภาพหรือลักษณะถูกต้อง ครบถ้วน สามารถใช้การได้ตามวัตถุประสงค์หรือไม่ ซึ่งเป็นไปตามหลักประสิทธิผล (Effectiveness) ผลการปฏิบัติราชการที่บรรลุวัตถุประสงค์และเป้าหมายของแผนการปฏิบัติราชการตามที่ได้รับงบประมาณมาดำเนินการ รวมถึงสามารถเทียบเคียงกับส่วนราชการหรือหน่วยงาน</p> <p>3.2 วิเคราะห์ผลกระทบ/สิ่งที่กระทบ (Impact) โครงการที่ดำเนินการในเชิงคุณภาพ (Qualitative)</p>	10	8.67	86.70	มีข้อมูลครบถ้วนตามเกณฑ์ประเมิน
	<b>รวม</b>	<b>10</b>	<b>8.67</b>	<b>86.70</b>	

สรุปความเห็นและข้อเสนอแนะในภาพรวมของการประเมินผลการนำแผนพัฒนาท้องถิ่นสู่ไปปฏิบัติในเชิงคุณภาพ

มีการประเมินผลการนำแผนพัฒนาท้องถิ่นสู่ไปปฏิบัติในเชิงคุณภาพ โดยโครงการที่ดำเนินการนั้นตรงต่อความต้องการของประชาชนและเป็นไปตามอำนาจหน้าที่ขององค์การบริหารส่วนตำบลเด่นเหล็ก เนื่องจากสภาพปัญหา ความเดือดร้อน มาจากต้องการของประชาชนในพื้นที่ โดยประชาชนได้รับประโยชน์สูงสุด

## 2.5 แผนงานและยุทธศาสตร์การพัฒนา

ลำดับ	ประเด็นพิจารณา	คะแนน เต็ม	คะแนน ที่ได้	ร้อยละของ คะแนน เต็ม	ความเห็นของคณะกรรมการ ติดตามและประเมินผลแผน
4	<b>แผนงานและยุทธศาสตร์การพัฒนา</b> 4.1 วิเคราะห์แผนงาน งาน ที่เกิดจากด้านต่าง ๆ มีความสอดคล้องกับยุทธศาสตร์ขององค์การบริหารส่วนตำบลเด่นหลักในมิติต่าง ๆ จนนำไปสู่การจัดทำโครงการพัฒนาท้องถิ่นโดยใช้ SWOT Analysis/Demand (Demand Analysis)/Global Demand/Trend หรือหลักการบูรณาการ (Integration) กับองค์กรปกครองส่วนท้องถิ่นที่มีพื้นที่ติดต่อกัน	10	8.78	87.80	มีข้อมูลครบถ้วนตามเกณฑ์ประเมิน
	4.2 วิเคราะห์แผนงาน งาน ที่เกิดจากด้านต่าง ๆ ที่สอดคล้องกับการแก้ไขปัญหาความยากจนหลักประชารัฐ และหลักปรัชญาเศรษฐกิจพอเพียง และโดยเฉพาะเศรษฐกิจพอเพียงท้องถิ่น (ด้านการเกษตรและแหล่งน้ำ) (Local Sufficiency Economy Plan : LSEP)				
<b>รวม</b>		<b>10</b>	<b>8.78</b>	<b>87.80</b>	

สรุปความเห็นและข้อเสนอแนะในภาพรวมของแผนงานและยุทธศาสตร์การพัฒนา

มีการวิเคราะห์แผนงานด้านต่าง ๆ ซึ่งมีความสอดคล้องกับยุทธศาสตร์ขององค์การบริหารส่วนตำบลเด่นหลัก มีการวิเคราะห์แผนงานที่สอดคล้องกับการแก้ไขปัญหาความยากจนและโดยเฉพาะเศรษฐกิจพอเพียงท้องถิ่น (ด้านการเกษตรและแหล่งน้ำ) (Local Sufficiency Economy Plan : LSEP)

ลำดับ	ประเด็นพิจารณา	คะแนน เต็ม	คะแนน ที่ได้	ร้อยละของ คะแนน เต็ม	ความเห็นของคณะกรรมการ ติดตามและประเมินผลแผน
5	โครงการพัฒนา	65	48.89	81.48	
	5.1 ความชัดเจนของชื่อโครงการ เป็นโครงการที่มีวัตถุประสงค์สนองต่อแผน ยุทธศาสตร์การพัฒนาขององค์การบริหาร ส่วนตำบลเด่นเหล็กและดำเนินการเพื่อให้ การพัฒนาบรรลุตามวิสัยทัศน์ขององค์การ บริหารส่วนตำบลเด่นเหล็กที่กำหนดไว้ ชื่อ โครงการมีความชัดเจน มุ่งไปเรื่องใดเรื่อง หนึ่ง อ่านแล้วเข้าใจได้ว่าจะพัฒนาอะไรใน อนาคต	5	4.44	88.80	มีข้อมูลครบถ้วนตามเกณฑ์ประเมิน
	5.2 กำหนดวัตถุประสงค์สอดคล้องกับ โครงการ มีวัตถุประสงค์ชัดเจน (clear objective) โครงการต้องกำหนดวัตถุประสงค์สอดคล้อง กับความเป็นมาของโครงการ สอดคล้องกับ หลักการและเหตุผล วิธีการดำเนินงานต้อง สอดคล้องกับวัตถุประสงค์ มีความเป็นไปได้ ชัดเจน มีลักษณะเฉพาะเจาะจง	5	4.33	86.60	มีข้อมูลครบถ้วนตามเกณฑ์ประเมิน
	5.3 เป้าหมาย (ผลผลิตของโครงการ) มี ความชัดเจนนำไปสู่การตั้งงบประมาณได้ ถูกต้อง สภาพที่อยากให้เกิดขึ้นในอนาคตเป็น ทิศทางที่ต้องไปให้ถึงเป้าหมายต้องชัดเจน สามารถระบุจำนวนเท่าไร กลุ่มเป้าหมาย คืออะไร มีผลผลิตอย่างไร กลุ่มเป้าหมาย พื้นที่ดำเนินงาน และระยะเวลาดำเนินงาน อธิบายให้ชัดเจนว่าโครงการนี้จะทำที่ไหน เริ่มต้นในช่วงเวลาใดและจบลงเมื่อไร ใคร คือกลุ่มเป้าหมายของโครงการ หาก กลุ่มเป้าหมายมีหลายกลุ่ม ให้บอกชัดเจนไป ว่าใครคือกลุ่มเป้าหมายหลัก ใครคือ กลุ่มเป้าหมายรอง	5	4.33	86.60	มีข้อมูลครบถ้วนตามเกณฑ์ประเมิน

ลำดับ	ประเด็นพิจารณา	คะแนน เต็ม	คะแนน ที่ได้	ร้อยละของ คะแนน เต็ม	ความเห็นของคณะกรรมการ ติดตามและประเมินผลแผน
	<p>5.4 โครงการมีความสอดคล้องกับแผนยุทธศาสตร์ชาติ 20 ปี</p> <p>โครงการสอดคล้องกับ (1) ความมั่นคง (2) การสร้างความสามารถในการแข่งขัน (3) การพัฒนาและเสริมสร้างศักยภาพคน (4) การสร้างโอกาสความเสมอภาคและเท่าเทียมกันทางสังคม (5) การสร้างการเติบโตบนคุณภาพชีวิตที่เป็นมิตรต่อสิ่งแวดล้อม (6) การปรับสมดุลและพัฒนาระบบการบริหารจัดการภาครัฐ เพื่อให้เกิดความมั่นคง มั่งคั่ง ยั่งยืน</p>	5	4.11	82.20	มีข้อมูลครบถ้วนตามเกณฑ์ประเมิน
	<p>5.5 เป้าหมาย (ผลผลิตของโครงการ) มีความสอดคล้องกับแผนพัฒนาเศรษฐกิจและสังคมแห่งชาติ</p> <p>โครงการมีความสอดคล้องกับแผนพัฒนาเศรษฐกิจและสังคมแห่งชาติ ฉบับที่ 12 โดย (1) ยึดหลักปรัชญาของเศรษฐกิจพอเพียง (2) ยึดคนเป็นศูนย์กลางการพัฒนา (3) ยึดวิสัยทัศน์ภายใต้ยุทธศาสตร์ชาติ 20 ปี (4) ยึดเป้าหมายอนาคตประเทศไทย 2579 (5) ยึดหลักการนำไปสู่การปฏิบัติให้เกิดผลสัมฤทธิ์อย่างจริงจังใน 5 ปีที่ต่อยอดไปสู่ผลสัมฤทธิ์ที่เป็นเป้าหมายระยะยาว ภายใต้แนวทางการพัฒนา (1) การยกระดับศักยภาพการแข่งขันและการหลุดพ้นกับดักรายได้ปานกลางสู่รายได้สูง (2) การพัฒนาศักยภาพคนตามช่วงวัยและการปฏิรูประบบเพื่อสร้างสังคมสูงวัยอย่างมีคุณภาพ (3) การลดความเหลื่อมล้ำทางสังคม (4) การรองรับการเชื่อมโยงภูมิภาคและความเป็นเมือง (5) การสร้างความเจริญเติบโตทางเศรษฐกิจและสังคมอย่างเป็นมิตรกับสิ่งแวดล้อม (6) การบริหารราชการแผ่นดินที่มีประสิทธิภาพ</p>	5	4	80.00	มีข้อมูลครบถ้วนตามเกณฑ์ประเมิน

ลำดับ	ประเด็นพิจารณา	คะแนน เต็ม	คะแนน ที่ได้	ร้อยละของ คะแนน เต็ม	ความเห็นของคณะกรรมการ ติดตามและประเมินผลแผน
	<p>5.6 โครงการมีความสอดคล้องกับ Thailand 4.0</p> <p>โครงการมีลักษณะหรือสอดคล้องกับการปรับเปลี่ยนโครงสร้างเศรษฐกิจ ไปสู่ Value-Based Economy หรือเศรษฐกิจที่ขับเคลื่อนด้วยนวัตกรรม ทำน้อย ได้มาก เช่น (1) เปลี่ยนจากการผลิตสินค้า โภคภัณฑ์ ไปสู่สินค้าเชิงนวัตกรรม (2) เปลี่ยนจากการขับเคลื่อนประเทศด้วยภาคอุตสาหกรรม ไปสู่การขับเคลื่อนด้วยเทคโนโลยี ความคิดสร้างสรรค์ และนวัตกรรม (3) เปลี่ยนจากการเน้นภาคการผลิตสินค้า ไปสู่การเน้นภาคบริการมากขึ้น รวมถึงโครงการที่เติมเต็มด้วยวิทยาการ ความคิดสร้างสรรค์ นวัตกรรม วิทยาศาสตร์ เทคโนโลยี และการวิจัยและพัฒนา แล้วต่อยอดความได้เปรียบเชิงเปรียบเทียบ เช่น ด้านเกษตร เทคโนโลยีชีวภาพ สาธารณสุข วัฒนธรรม ฯลฯ</p>	5	4	80.00	มีข้อมูลครบถ้วนตามเกณฑ์ประเมิน
	<p>5.7 โครงการสอดคล้องกับยุทธศาสตร์จังหวัด</p> <p>โครงการพัฒนาท้องถิ่นมีความสอดคล้องกับหัวระยะเวลาของแผนพัฒนาจังหวัดที่ได้กำหนดขึ้น เพื่อขับเคลื่อนการพัฒนาท้องถิ่นเสมือนหนึ่งการขับเคลื่อนการพัฒนาจังหวัด ซึ่งไม่สามารถแยกส่วนใดส่วนหนึ่งออกจากกันได้ นอกจากนี้โครงการพัฒนาท้องถิ่นต้องเป็นโครงการเชื่อมต่อหรือเดินทางไปด้วยกันกับยุทธศาสตร์จังหวัดที่ได้กำหนดขึ้นที่เป็นปัจจุบัน</p>	5	4.33	86.60	มีข้อมูลครบถ้วนตามเกณฑ์ประเมิน

ลำดับ	ประเด็นพิจารณา	คะแนน เต็ม	คะแนน ที่ได้	ร้อยละของ คะแนนเต็ม	ความเห็นของคณะกรรมการ ติดตามและประเมินผลแผน
	<p>5.8 โครงการแก้ไขปัญหาความยากจนหรือการเสริมสร้างให้ประเทศชาติมั่นคง มั่งคั่ง ยั่งยืนภายใต้หลักประชารัฐ</p> <p>เป็นโครงการที่ดำเนินการภายใต้พื้นฐานความพอเพียงที่ประชาชนดำเนินการเองหรือร่วมดำเนินการ เป็นโครงการต่อยอดและขยายได้ เป็นโครงการที่ประชาชนต้องการเพื่อให้เกิดความยั่งยืน ซึ่งมีลักษณะที่จะให้ท้องถิ่นมีความมั่นคง มั่งคั่ง ยั่งยืน เป็นท้องถิ่นที่พัฒนาแล้วด้วยการพัฒนาตามปรัชญาเศรษฐกิจพอเพียง และเศรษฐกิจพอเพียงท้องถิ่น (ด้านการเกษตรและแหล่งน้ำ) (LSEP)</p>	5	4.11	82.60	มีข้อมูลครบถ้วนตามเกณฑ์ประเมิน
	<p>5.9 งบประมาณ มีความสอดคล้องกับเป้าหมาย (ผลผลิตของโครงการ)</p> <p>งบประมาณโครงการพัฒนาจะต้องคำนึงถึงหลักสำคัญ 5 ประการในการจัดทำโครงการ ได้แก่ (1) ความประหยัด (Economy) (2) ความมีประสิทธิภาพ (Efficiency) (3) ความมีประสิทธิภาพ (Effectiveness) (4) ความยุติธรรม (Equity) (5) ความโปร่งใส (Transparency)</p>	5	3.33	66.60	มีข้อมูลครบถ้วนตามเกณฑ์ประเมิน มีเพียงบางโครงการเท่านั้นที่ข้อมูลยังไม่ชัดเจนเท่าที่ควร
	<p>5.10 มีการประมาณการราคาถูกต้องตามหลักวิธีการงบประมาณ</p> <p>การประมาณการราคาเพื่อการพัฒนาต้องให้สอดคล้องกับโครงการถูกต้องตามหลักวิชาการทางช่าง หลักของราคากลาง ราคากลางท้องถิ่น มีความโปร่งใสในการกำหนดราคาและตรวจสอบได้ในเชิงประจักษ์ มีความคลาดเคลื่อนไม่มากกว่าหรือไม่ต่ำกว่าร้อยละห้าของการนำไปตั้งงบประมาณ</p> <p>รายจ่ายในข้อบัญญัติ/เทศบัญญัติ เงินสะสมหรือรายจ่ายพัฒนาที่ปรากฏในรูปแบบอื่น ๆ</p>	5	3.89	77.80	มีข้อมูลครบถ้วนตามเกณฑ์ประเมิน มีเพียงบางโครงการเท่านั้นที่ข้อมูลยังไม่ชัดเจนเท่าที่ควร

ลำดับ	ประเด็นพิจารณา	คะแนน เต็ม	คะแนน ที่ได้	ร้อยละของ คะแนน เต็ม	ความเห็นของคณะกรรมการ ติดตามและประเมินผลแผน
	5.11 มีการกำหนดตัวชี้วัด (KPI) และ สอดคล้องกับวัตถุประสงค์และผลที่คาดว่าจะ จะได้รับ มีการกำหนดดัชนีชี้วัดผลงาน (Key Performance Indicator : KPI) ที่สามารถวัด ได้ (measurable) ใช้บอกประสิทธิผล (effectiveness) ใช้บอกประสิทธิภาพ (efficiency) ได้ เช่น การกำหนดความพึงพอใจ การกำหนดร้อยละ การกำหนดอันเกิดจากผล ของวัตถุประสงค์ที่เกิดที่สิ่งที่ได้รับ (การคาดการณ์ คาดว่าจะได้รับ)	5	4.11	82.20	มีข้อมูลครบถ้วนตามเกณฑ์ประเมิน
	5.12 ผลที่คาดว่าจะได้รับ สอดคล้องกับ วัตถุประสงค์ ผลที่ได้รับเป็นสิ่งที่เกิดขึ้นได้จริงจากการ ดำเนินการตามโครงการพัฒนา ซึ่งสอดคล้อง กับวัตถุประสงค์ที่ตั้งไว้ การได้ผลหรือผลที่ เกิดขึ้นจะต้องเท่ากับวัตถุประสงค์หรือ มากกว่าวัตถุประสงค์ ซึ่งการเขียน วัตถุประสงค์ควรคำนึงถึง (1) ความเป็นไป ได้และมีความเฉพาะเจาะจง ในการ ดำเนินงานตามโครงการ (2) วัดและ ประเมินผลระดับของความสำเร็จได้ (3) ระบุสิ่งที่ต้องการดำเนินงานอย่างชัดเจนและ เฉพาะเจาะจงมากที่สุด และสามารถปฏิบัติ ได้ (4) เป็นเหตุเป็นผล สอดคล้องกับความ เป็นจริง (5) ส่งผลต่อการบ่งบอกเวลาได้	5	3.89	77.80	มีข้อมูลครบถ้วนตามเกณฑ์ประเมิน มีเพียงบางประเด็นเท่านั้นที่ข้อมูลยังไม่ชัดเจนเท่าที่ควร
	<b>รวม</b>	<b>65</b>			

สรุปความเห็นและข้อเสนอแนะในภาพรวมของโครงการพัฒนาอยู่ในระดับที่ดี มีข้อมูลที่ชัดเจนและครบถ้วนตามประเด็นพิจารณาประเมินผลโครงการพัฒนา โดยมีการสรุปสถานการณ์การพัฒนา การประเมินผลการนำแผนพัฒนาท้องถิ่นสี่ปีไปปฏิบัติทั้งในเชิงปริมาณและเชิงคุณภาพ มีแผนงานและยุทธศาสตร์การพัฒนาชื่อโครงการมีความชัดเจน โครงการมีความสอดคล้องกับแผนยุทธศาสตร์ชาติ 20 ปี ยุทธศาสตร์จังหวัด มีเพียงบางโครงการเท่านั้นที่ข้อมูลยังไม่ชัดเจนเท่าที่ควร คือประเด็นงบประมาณ มีความสอดคล้องกับเป้าหมาย (ผลผลิตของโครงการ)



### 3.2 แผนงานที่ดำเนินการ

#### 3.2.1 แผนงานบริหารงานทั่วไป

ลำดับ	โครงการ	เป้าหมาย (ผลผลิตของโครงการ)		งบประมาณ		ร้อยละ ที่ดำเนินการ	
		ตามแผนพัฒนา	ดำเนินการจริง	ตามแผนพัฒนา	ดำเนินการจริง	ตาม แผนพัฒนา	ดำเนิน การจริง
1	โครงการจัดทำแผนที่ภาษีและทะเบียนทรัพย์สิน	แบ่งโซน 25 โซน	1 โซน 4 บล็อก	210,000	126,000	100	60.00
2	โครงการจัดงานวันสำคัญของชาติและงานรัฐพิธี	จำนวน 12 ครั้ง	จำนวน 1 ครั้ง	200,000	101,700	100	50.85
3	โครงการจัดงานวันคล้ายวันสวรรคต ร.9	อุดหนุนที่ทำการ ปกครอง อ.น้ำปาด	อุดหนุนที่ทำการ ปกครอง อ.น้ำปาด	3,000	3,000	100	100
4	โครงการจัดงานวันปิยมหาราช	อุดหนุนที่ทำการ ปกครอง อ.น้ำปาด	อุดหนุนที่ทำการ ปกครอง อ.น้ำปาด	3,000	3,000	100	100
5	โครงการจัดงานมหามงคลเฉลิมพระชนมพรรษา 12 สิงหาคม	อุดหนุนที่ทำการ ปกครอง อ.น้ำปาด	อุดหนุนที่ทำการ ปกครอง อ.น้ำปาด	8,000	8,000	100	100
6	โครงการการจัดงานมหามงคลเฉลิมพระชนมพรรษา “28 กรกฎาคม”	อุดหนุนที่ทำการ ปกครอง อ.น้ำปาด	อุดหนุนที่ทำการ ปกครอง อ.น้ำปาด	8,000	8,000	100	100
<b>รวม</b>						<b>100</b>	<b>57.80</b>

- 1) พบว่าโครงการที่ดำเนินการได้จริง จำนวนเป้าหมายที่สามารถดำเนินการได้มากที่สุด ได้แก่โครงการจัดงานวันคล้ายวันสวรรคต ร.9 โครงการจัดงานวันปิยมหาราช, โครงการจัดงานมหามงคลเฉลิมพระชนมพรรษา 12 สิงหาคม, และโครงการการจัดงานมหามงคลเฉลิมพระชนมพรรษา “ 28 กรกฎาคม” ผลผลิตจำนวน 4 ครั้ง จำนวนเงิน 22,000 บาท คิดเป็นร้อยละ 100 ของจำนวนเงินที่ตั้งตามแผนพัฒนาท้องถิ่นปี พ.ศ. 2561
- 2) พบว่าโครงการที่ดำเนินการได้จริง จำนวนเป้าหมายที่สามารถดำเนินการได้น้อยสุด ได้แก่โครงการโครงการจัดงานวันสำคัญของชาติและงานรัฐพิธี ผลผลิต 1 ครั้ง จำนวนเงิน 101,700 บาท คิดเป็นร้อยละ 50.85 ของจำนวนเงินที่ตั้งตามแผนพัฒนาท้องถิ่นปี พ.ศ. 2561

## 3.2.2 แผนงานการศึกษา

ลำดับ	โครงการ	เป้าหมาย (ผลผลิตของโครงการ)		งบประมาณ		ร้อยละ ที่ดำเนินการ	
		ตามแผนพัฒนา	ดำเนินการจริง	ตามแผนพัฒนา	ดำเนินการจริง	ตาม แผนพัฒนา	ดำเนิน การจริง
1	โครงการสนับสนุนค่าใช้จ่ายการบริหารสถานศึกษา	ศูนย์พัฒนาเด็กเล็ก 1 แห่ง	ศูนย์พัฒนาเด็กเล็ก 1 แห่ง	300,000	232,700	100	77.56
2	โครงการสนับสนุนอาหารกลางวันแก่โรงเรียน	โรงเรียน 1 แห่ง	โรงเรียน 1 แห่ง	850,000	796,000	100	93.64
3	โครงการสนับสนุนอาหารเสริม (นม) แก่โรงเรียน และศูนย์พัฒนาเด็กเล็ก	โรงเรียน 1 แห่ง ศูนย์พัฒนาเด็กเล็ก 1 แห่ง	โรงเรียน 1 แห่ง ศูนย์พัฒนาเด็กเล็ก 1 แห่ง	750,000	389,197.38		51.89
<b>รวม</b>							<b>74.62</b>

1) พบว่าโครงการที่ดำเนินการได้จริง จำนวนเป้าหมายที่สามารถดำเนินการได้มากที่สุด ได้แก่โครงการสนับสนุนอาหารกลางวันแก่โรงเรียน ผลผลิตโรงเรียน 1 แห่ง จำนวนเงิน 796,000 บาท คิดเป็นร้อยละ 93.64 ของจำนวนเงินที่ตั้งตามแผนพัฒนาท้องถิ่นสี่ปี พ.ศ. 2561

2) พบว่าโครงการที่ดำเนินการได้จริง จำนวนเป้าหมายที่สามารถดำเนินการได้น้อยสุด ได้แก่โครงการสนับสนุนอาหารเสริม (นม) แก่โรงเรียนและศูนย์พัฒนาเด็กเล็ก จำนวนเงิน 389,197.38 บาท คิดเป็นร้อยละ 51.89 ของจำนวนเงินที่ตั้งตามแผนพัฒนาท้องถิ่นสี่ปี พ.ศ. 2561

## 3.2.3 แผนงานการศาสนาวัฒนธรรมและนันทนาการ

ลำดับ	โครงการ	เป้าหมาย (ผลผลิตของโครงการ)		งบประมาณ		ร้อยละ ที่ดำเนินการ	
		ตามแผนพัฒนา	ดำเนินการจริง	ตามแผนพัฒนา	ดำเนินการจริง	ตาม แผนพัฒนา	ดำเนิน การจริง
1	โครงการจัดงานประเพณีลอยกระทง	จำนวน 1 ครั้ง	จำนวน 1 ครั้ง	100,000	30,000	100	30.00
2	โครงการร่วมกิจกรรมงานพญาปาดเทศกาลหอม-กระเทียมและของดีอำเภอน้ำปาด	จัดรถขบวนแห่ จัดมวลชนเข้าร่วม 300 คน	จัดรถขบวนแห่ จัดมวลชนเข้าร่วม 200 คน	100,000	100,000	100	100
3	โครงการแข่งขันกีฬาห้าเสา (เบญจสัมพันธ์)	อุดหนุนที่ทำการปกครอง อ.น้ำปาด	อุดหนุนที่ทำการปกครอง อ.น้ำปาด	20,000	20,000	100	100
4	โครงการแข่งขันกีฬาท้องถิ่น-ท้องที่ สัมพันธ์ ด้านยาเสพติด	อุดหนุนที่ทำการปกครอง อ.น้ำปาด	อุดหนุนที่ทำการปกครอง อ.น้ำปาด	20,000	20,000	100	100
5	โครงการจัดงานพระยาพิชัยดาบหักและงานกาชาด จังหวัดอุตรดิตถ์	อุดหนุนที่ทำการปกครอง อ.น้ำปาด	อุดหนุนที่ทำการปกครอง อ.น้ำปาด	25,000	25,000	100	100
6	โครงการส่งเสริมและสนับสนุนการแข่งขันกีฬา เพื่อสร้างความสามัคคีและเพิ่มทักษะ	ประชาชนในพื้นที่ จำนวน 6 หมู่บ้าน	ประชาชนในพื้นที่ จำนวน 6 หมู่บ้าน	150,000	44,105	100	29.40
7	โครงการจัดงานพญาปาดเทศกาลหอม-กระเทียม และของดีอำเภอน้ำปาด	อุดหนุนที่ทำการปกครอง อ.น้ำปาด	อุดหนุนที่ทำการปกครอง อ.น้ำปาด	30,000	30,000	100	100
<b>รวม</b>						<b>100</b>	<b>60.47</b>

1) พบว่าโครงการที่ดำเนินการได้จริง จำนวนเป้าหมายที่สามารถดำเนินการได้มากที่สุด ได้แก่โครงการร่วมกิจกรรมงานพญาปาดเทศกาลหอม-กระเทียมและของดีอำเภอน้ำปาด, โครงการแข่งขันกีฬาห้าเสา (เบญจสัมพันธ์), โครงการแข่งขันกีฬาท้องถิ่น-ท้องที่ สัมพันธ์ด้านยาเสพติด, โครงการจัดงานพระยาพิชัยดาบหักและงานกาชาดจังหวัดอุตรดิตถ์, ผลผลิต 4 ครั้ง จำนวนเงิน 165,000 บาท คิดเป็นร้อยละ 100 ของจำนวนเงินที่ตั้งตามแผนพัฒนาท้องถิ่นสี่ปี พ.ศ. 2561

2) พบว่าโครงการที่ดำเนินการได้จริง จำนวนเป้าหมายที่สามารถดำเนินการได้น้อยสุด ได้แก่โครงการส่งเสริมและสนับสนุนการแข่งขันกีฬาเพื่อสร้างความสามัคคีและเพิ่มทักษะ ผลผลิต 1 ครั้ง จำนวนเงิน 44,105 บาท คิดเป็นร้อยละ 29.40 ของจำนวนเงินที่ตั้งตามแผนพัฒนาท้องถิ่นสี่ปี พ.ศ. 2561

## 3.2.4 แผนงานสังคมสงเคราะห์

ลำดับ	โครงการ	เป้าหมาย (ผลผลิตของโครงการ)		งบประมาณ		ร้อยละ ที่ดำเนินการ	
		ตามแผนพัฒนา	ดำเนินการจริง	ตามแผนพัฒนา	ดำเนินการจริง	ตาม แผนพัฒนา	ดำเนิน การจริง
1	โครงการบรรเทาทุกข์และรับบริจาคโลหิต เพื่อช่วยเหลือประชาชน	อุดหนุนกิ่งกาชาด อ.น้ำปาด	อุดหนุนกิ่งกาชาด อ.น้ำปาด	20,000	20,000	100	100
<b>รวม</b>						<b>100</b>	<b>100</b>

1) พบว่าโครงการที่ดำเนินการได้จริง จำนวนเป้าหมายที่สามารถดำเนินการได้มากที่สุด ได้แก่โครงการบรรเทาทุกข์และรับบริจาคโลหิตเพื่อช่วยเหลือประชาชน  
ผลผลิต 1 ครั้ง จำนวนเงิน 20,000 บาท คิดเป็นร้อยละ 100 ของจำนวนเงินที่ตั้งตามแผนพัฒนาท้องถิ่นปี พ.ศ. 2561

## 3.2.5 แผนงานสาธารณสุข

ลำดับ	โครงการ	เป้าหมาย (ผลผลิตของโครงการ)		งบประมาณ		ร้อยละ ที่ดำเนินการ	
		ตามแผนพัฒนา	ดำเนินการจริง	ตามแผนพัฒนา	ดำเนินการจริง	ตาม แผนพัฒนา	ดำเนิน การจริง
1	โครงการป้องกันและควบคุมโรคพิษสุนัขบ้า	ฉีดวัคซีนป้องกัน จำนวน 1 ครั้ง	ฉีดวัคซีนป้องกัน จำนวน 1 ครั้ง	37,000	30,000	100	81.08
2	โครงการป้องกันและควบคุมโรคไข้เลือดออก	จัดกิจกรรมรณรงค์ แจกทรายอะเบท พ่นหมอกควัน เพาะพันธุ์ปลาหางนกยูง จำนวน 6 หมู่บ้าน	จัดกิจกรรมรณรงค์ แจกทรายอะเบท พ่นหมอกควัน จำนวน 6 หมู่บ้าน	300,000	105,190	100	35.06
<b>รวม</b>						<b>100</b>	<b>40.11</b>

1) พบว่าโครงการที่ดำเนินการได้จริง จำนวนเป้าหมายที่สามารถดำเนินการได้มากที่สุด ได้แก่โครงการป้องกันและควบคุมโรคพิษสุนัขบ้า ผลผลิต 1 ครั้งจำนวนเงิน 30,000 บาท คิดเป็นร้อยละ 81.08 ของจำนวนเงินที่ตั้งตามแผนพัฒนาท้องถิ่นสี่ปี พ.ศ. 2561

2) พบว่าโครงการที่ดำเนินการได้จริง จำนวนเป้าหมายที่สามารถดำเนินการได้น้อยสุด ได้แก่โครงการป้องกันและควบคุมโรคไข้เลือดออก ผลผลิต 1 ครั้งจำนวนเงิน 105,190 บาท คิดเป็นร้อยละ 40.11 ของจำนวนเงินที่ตั้งตามแผนพัฒนาท้องถิ่นสี่ปี พ.ศ. 2561

## 3.2.6 แผนงานการรักษาความสงบภายใน

ลำดับ	โครงการ	เป้าหมาย (ผลผลิตของโครงการ)		งบประมาณ		ร้อยละ ที่ดำเนินการ	
		ตามแผนพัฒนา	ดำเนินการจริง	ตามแผนพัฒนา	ดำเนินการจริง	ตาม แผนพัฒนา	ดำเนิน การจริง
1	โครงการป้องกันและลดอุบัติเหตุทางถนน	จำนวน 2 ครั้ง 1. เทศกาลปีใหม่ 2. เทศกาลสงกรานต์	จำนวน 1 ครั้ง 1. เทศกาลปีใหม่	60,000	25,200	100	42.00
2	โครงการฝึกอบรมอาสาสมัครป้องกันรักษาป่าและไฟป่า	จัดอบรมอาสาสมัคร จำนวน 60 คน	จัดอบรมอาสาสมัคร จำนวน 60 คน	50,000	29,755	100	59.51
<b>รวม</b>						<b>100</b>	<b>49.95</b>

1) พบว่าโครงการที่ดำเนินการได้จริง จำนวนเป้าหมายที่สามารถดำเนินการได้มากที่สุด ได้แก่โครงการฝึกอบรมอาสาสมัครป้องกันรักษาป่าและไฟป่า ผลผลิต 1 ครั้ง จำนวนเงิน 29,755 บาท คิดเป็นร้อยละ 59.51 ของจำนวนเงินที่ตั้งตามแผนพัฒนาท้องถิ่นสี่ปี พ.ศ. 2561

2) พบว่าโครงการที่ดำเนินการได้จริง จำนวนเป้าหมายที่สามารถดำเนินการได้น้อยสุด ได้แก่โครงการป้องกันและลดอุบัติเหตุทางถนน ผลผลิต 1 ครั้งจำนวนเงิน 25,200 บาท คิดเป็นร้อยละ 42.00 ของจำนวนเงินที่ตั้งตามแผนพัฒนาท้องถิ่นสี่ปี พ.ศ. 2561

## 3.2.7 แผนงานเคหะและชุมชน

ลำดับ	โครงการ	เป้าหมาย (ผลผลิตของโครงการ)		งบประมาณ		ร้อยละ ที่ดำเนินการ	
		ตามแผนพัฒนา	ดำเนินการจริง	ตามแผนพัฒนา	ดำเนินการจริง	ตาม แผนพัฒนา	ดำเนินการจริง
1	โครงการชุดบ่อขยะพร้อมฝังกลบ	2 บ่อ	2 บ่อ	300,000	127,000	100	42.33
2	โครงการจัดซื้อถังขยะ	100 ถัง	50 ถัง	185,000	96,200	100	52.00
3	โครงการฝึกอบรมการคัดแยกขยะ	จัดกิจกรรมคัดแยกขยะ จำนวน 1 ครั้ง	จัดกิจกรรมคัดแยกขยะ จำนวน 1 ครั้ง	30,000	19,510	100	65.03
<b>รวม</b>						<b>100</b>	<b>47.12</b>

1) พบว่าโครงการที่ดำเนินการได้จริง จำนวนเป้าหมายที่สามารถดำเนินการได้มากที่สุด ได้แก่โครงการฝึกอบรมการคัดแยกขยะ ผลผลิต 1 ครั้ง จำนวนเงิน 19,510 บาท คิดเป็นร้อยละ 65.03 ของจำนวนเงินที่ตั้งตามแผนพัฒนาท้องถิ่นสี่ปี พ.ศ. 2561

2) พบว่าโครงการที่ดำเนินการได้จริง จำนวนเป้าหมายที่สามารถดำเนินการได้น้อยสุด ได้แก่โครงการชุดบ่อขยะพร้อมฝังกลบ ผลผลิต 2 บ่อ จำนวนเงิน 127,000 บาท คิดเป็นร้อยละ 42.33 ของจำนวนเงินที่ตั้งตามแผนพัฒนาท้องถิ่นสี่ปี พ.ศ. 2561

## 3.2.8 แผนงานอุตสาหกรรมและการโยธา

ลำดับ	โครงการ	เป้าหมาย (ผลผลิตของโครงการ)		งบประมาณ		ร้อยละ ที่ดำเนินการ	
		ตามแผนพัฒนา	ดำเนินการจริง	ตามแผนพัฒนา	ดำเนินการจริง	ตาม แผนพัฒนา	ดำเนิน การจริง
1	โครงการก่อสร้างลำเหมือง คสล. สายนาโพน หมู่ที่ 1	ขนาดกว้าง 0.50 ม. สูง 0.50 ม. ยาว 300 ม. หนาเฉลี่ย 0.10 ม.	ขนาดกว้าง 0.50 ม. สูง 0.50 ม. ยาว 107 ม. หนาเฉลี่ย 0.10 ม.	206,600	132,000	100	63.89
2	โครงการก่อสร้างลำเหมือง คสล. สายนาค้อ หมู่ที่ 2	ขนาดกว้าง 0.80 ม. สูง 0.80 ม. ยาว 700 ม. หนาเฉลี่ย 0.10 ม.	ขนาดกว้าง 0.80 ม. สูง 0.80 ม. ยาว 65 ม. หนาเฉลี่ย 0.10 ม.	375,000	140,500	100	37.46
3	โครงการก่อสร้างถนน คสล. สายบ้านนายละคร ปังคำ หมู่ที่ 3	ขนาดกว้าง 3.5 ม. ยาว 103 ม. หนา 0.15 ม.	ขนาดกว้าง 3.5 ม. ยาว 103 ม. หนา 0.15 ม.	210,000	207,000	100	98.57
4	โครงการก่อสร้างลำเหมือง คสล. สายนาหินตาก หมู่ที่ 4	ขนาดกว้าง 0.80 ม. สูง 0.60 ม. ยาว 600 ม. หนาเฉลี่ย 0.10 ม.	ขนาดกว้าง 0.80 ม. สูง 0.60 ม. ยาว 85 ม. หนาเฉลี่ย 0.10 ม.	325,000	141,700	100	43.60



## 3.2.8 แผนงานอุตสาหกรรมและการโยธา

ลำดับ	โครงการ	เป้าหมาย (ผลผลิตของโครงการ)		งบประมาณ		ร้อยละ ที่ดำเนินการ	
		ตามแผนพัฒนา	ดำเนินการจริง	ตามแผนพัฒนา	ดำเนินการจริง	ตาม แผนพัฒนา	ดำเนิน การจริง
5	โครงการก่อสร้างลำเหมือง คสล. สายเดินมะขามเตี้ย หมู่ที่ 5	ขนาดกว้าง 0.50 ม. สูง 0.50 ม. ยาว 500 ม. หนาเฉลี่ย 0.10 ม.	ขนาดกว้าง 0.50 ม. สูง 0.50 ม. ยาว 107 ม. หนาเฉลี่ย 0.10 ม.	325,000	132,000	100	40.61
6	โครงการก่อสร้างลำเหมือง คสล. สายนาขวาง หมู่ที่ 6	กว้าง 0.40 ม. สูง 0.40 ม. ยาว 550 ม. หนาเฉลี่ย 0.10 ม.	กว้าง 0.40 ม. สูง 0.40 ม. ยาว 134 ม. หนาเฉลี่ย 0.10 ม.	212,500	132,000	100	62.11
<b>รวม</b>						<b>100</b>	<b>53.51</b>

1) พบว่าโครงการที่ดำเนินการได้จริง จำนวนเป้าหมายที่สามารถดำเนินการได้มากที่สุด ได้แก่โครงการก่อสร้างถนน คสล.สายบ้านนายละคร ปังคำ หมู่ที่ 3 ผลผลิต 1 ครั้ง จำนวนเงิน 207,000 บาท คิดเป็นร้อยละ 98.57 ของจำนวนเงินที่ตั้งตามแผนพัฒนาท้องถิ่นสี่ปี พ.ศ. 2561

2) พบว่าโครงการที่ดำเนินการได้จริง จำนวนเป้าหมายที่สามารถดำเนินการได้น้อยสุด ได้แก่โครงการก่อสร้างลำเหมือง คสล.สายนาค้อ หมู่ที่ 2 ผลผลิต 1 ครั้ง จำนวนเงิน 140,500 บาท คิดเป็นร้อยละ 37.46 ของจำนวนเงินที่ตั้งตามแผนพัฒนาท้องถิ่นสี่ปี พ.ศ. 2561

## 3.2.9 แผนงานงบกลาง

ลำดับ	โครงการ	เป้าหมาย (ผลผลิตของโครงการ)		งบประมาณ		ร้อยละ ที่ดำเนินการ	
		ตามแผนพัฒนา	ดำเนินการจริง	ตามแผนพัฒนา	ดำเนินการจริง	ตาม แผนพัฒนา	ดำเนิน การจริง
1	โครงการจ่ายเบี้ยยังชีพผู้สูงอายุ	ผู้สูงอายุ จำนวน 989 คน	ผู้สูงอายุ จำนวน 1,061 คน	11,000,000	8,512,200	100	77.38
2	โครงการจ่ายเบี้ยยังชีพผู้พิการ	ผู้พิการ จำนวน 186 คน	ผู้พิการ จำนวน 254 คน	2,500,000	2,271,200	100	90.84
3	โครงการจ่ายเบี้ยยังชีพผู้ป่วยเอดส์	ผู้ป่วยเอดส์ จำนวน 9 คน	ผู้ป่วยเอดส์ จำนวน 10 คน	54,000	53,000	100	98.14
<b>รวม</b>						<b>100</b>	<b>79.94</b>

1) พบว่าโครงการที่ดำเนินการได้จริง จำนวนเป้าหมายที่สามารถดำเนินการได้มากที่สุด ได้แก่โครงการจ่ายเบี้ยยังชีพผู้ป่วยเอดส์ ผลผลิต 10 คน จำนวนเงิน 53,000 บาท คิดเป็นร้อยละ 98.14 ของจำนวนเงินที่ตั้งตามแผนพัฒนาท้องถิ่นปี พ.ศ. 2561

2) พบว่าโครงการที่ดำเนินการได้จริง จำนวนเป้าหมายที่สามารถดำเนินการได้น้อยสุด ได้แก่โครงการจ่ายเบี้ยยังชีพผู้สูงอายุ ผลผลิต 1,061 คน จำนวนเงิน 8,512,200 บาท คิดเป็นร้อยละ 77.38 ของจำนวนเงินที่ตั้งตามแผนพัฒนาท้องถิ่นปี พ.ศ. 2561

#### 4. การวิเคราะห์เชิงคุณภาพ ปีงบประมาณ พ.ศ. 2561 (วันที่ 1 เมษายน – 30 กันยายน 2561)

##### 4.1 แผนงานบริหารงานทั่วไป

##### 4.1.1 โครงการจัดทำแผนที่ภาษีและทะเบียนทรัพย์สิน

เป้าหมาย (ผลผลิตของโครงการ)		งบประมาณ		ผลที่ได้จริง/ผลที่เกิดขึ้นจริง	ร้อยละที่ดำเนินการ	
ตามแผนพัฒนา	ดำเนินการจริง	ตามแผนพัฒนา (บาท)	ดำเนินการจริง (บาท)		ตาม แผนพัฒนา	ดำเนินการ จริง
แบ่งโซน 25 โซน	1 โซน 4 บล็อก	210,000	126,000	การจัดเก็บภาษีมีประสิทธิภาพมากขึ้น	100	60.00

##### 4.1.2 โครงการจัดงานวันสำคัญของชาติและงานรัฐพิธี

เป้าหมาย(ผลผลิตของโครงการ)		งบประมาณ		ผลที่ได้จริง/ผลที่เกิดขึ้นจริง	ร้อยละที่ดำเนินการ	
ตามแผนพัฒนา	ดำเนินการจริง	ตามแผนพัฒนา (บาท)	ดำเนินการจริง (บาท)		ตาม แผนพัฒนา	ดำเนินการ จริง
จำนวน 12 ครั้ง	จำนวน 1 ครั้ง	200,000	101,700	การจัดงานเป็นไปด้วยความเรียบร้อย	100	50.85

##### 4.1.3 โครงการจัดงานวันคล้ายวันสวรรคต ร.9

เป้าหมาย (ผลผลิตของโครงการ)		งบประมาณ		ผลที่ได้จริง/ผลที่เกิดขึ้นจริง	ร้อยละที่ดำเนินการ	
ตามแผนพัฒนา	ดำเนินการจริง	ตามแผนพัฒนา (บาท)	ดำเนินการจริง (บาท)		ตาม แผนพัฒนา	ดำเนินการ จริง
อุดหนุนที่ทำการปกครอง อ.น้ำปาด	อุดหนุนที่ทำการปกครอง อ.น้ำปาด	3,000	3,000	การจัดงานเป็นไปด้วยความเรียบร้อย	100	100

##### 4.1.4 โครงการจัดงานวันปิยมหาราช

เป้าหมาย (ผลผลิตของโครงการ)		งบประมาณ		ผลที่ได้จริง/ผลที่เกิดขึ้นจริง	ร้อยละที่ดำเนินการ	
ตามแผนพัฒนา	ดำเนินการจริง	ตามแผนพัฒนา (บาท)	ดำเนินการจริง (บาท)		ตาม แผนพัฒนา	ดำเนินการ จริง
อุดหนุนที่ทำการปกครอง อ.น้ำปาด	อุดหนุนที่ทำการปกครอง อ.น้ำปาด	3,000	3,000	การจัดงานเป็นไปด้วยความเรียบร้อย	100	100

## 4.1.5 โครงการจัดงานมหามงคลเฉลิมพระชนมพรรษา 12 สิงหาคม

เป้าหมาย (ผลผลิตของโครงการ)		งบประมาณ		ผลที่ได้จริง/ผลที่เกิดขึ้นจริง	ร้อยละที่ดำเนินการ	
ตามแผนพัฒนา	ดำเนินการจริง	ตามแผนพัฒนา (บาท)	ดำเนินการจริง (บาท)		ตาม แผนพัฒนา	ดำเนิน การจริง
อุดหนุนที่ทำการปกครอง อ.น้ำปาด	อุดหนุนที่ทำการปกครอง อ.น้ำปาด	8,000	8,000	การจัดงานเป็นไปด้วยความเรียบร้อย	100	100

## 4.1.6 โครงการการจัดงานมหามงคลเฉลิมพระชนมพรรษา “28 กรกฎาคม”

เป้าหมาย (ผลผลิตของโครงการ)		งบประมาณ		ผลที่ได้จริง/ผลที่เกิดขึ้นจริง	ร้อยละที่ดำเนินการ	
ตามแผนพัฒนา	ดำเนินการจริง	ตามแผนพัฒนา (บาท)	ดำเนินการจริง (บาท)		ตาม แผนพัฒนา	ดำเนิน การจริง
อุดหนุนที่ทำการปกครอง อ.น้ำปาด	อุดหนุนที่ทำการปกครอง อ.น้ำปาด	8,000	8,000	การจัดงานเป็นไปด้วยความเรียบร้อย	100	100

## 4.2 แผนงานการศึกษา

### 4.1.1 โครงการสนับสนุนค่าใช้จ่ายการบริหารสถานศึกษา

เป้าหมาย (ผลผลิตของโครงการ)		งบประมาณ		ผลที่ได้จริง/ผลที่เกิดขึ้นจริง	ร้อยละที่ดำเนินการ	
ตามแผนพัฒนา	ดำเนินการจริง	ตามแผนพัฒนา (บาท)	ดำเนินการจริง (บาท)		ตาม แผนพัฒนา	ดำเนินการ จริง
ศูนย์พัฒนาเด็กเล็ก 1 แห่ง	ศูนย์พัฒนาเด็กเล็ก 1 แห่ง	300,000	232,700	เด็กได้รับการส่งเสริมพัฒนาการในด้านต่างๆ	100	77.56

### 4.1.2 โครงการสนับสนุนอาหารกลางวันแก่โรงเรียน

เป้าหมาย(ผลผลิตของโครงการ)		งบประมาณ		ผลที่ได้จริง/ผลที่เกิดขึ้นจริง	ร้อยละที่ดำเนินการ	
ตามแผนพัฒนา	ดำเนินการจริง	ตามแผนพัฒนา (บาท)	ดำเนินการจริง (บาท)		ตาม แผนพัฒนา	ดำเนินการ จริง
โรงเรียน 1 แห่ง	โรงเรียน 1 แห่ง	850,000	796,000	เด็กนักเรียนมีสุขภาพดี พัฒนาการของเด็กเจริญเติบโตตามวัย	100	93.64

### 4.1.3 โครงการสนับสนุนอาหารเสริม (นม) แก่โรงเรียนและศูนย์พัฒนาเด็กเล็ก

เป้าหมาย(ผลผลิตของโครงการ)		งบประมาณ		ผลที่ได้จริง/ผลที่เกิดขึ้นจริง	ร้อยละที่ดำเนินการ	
ตามแผนพัฒนา	ดำเนินการจริง	ตามแผนพัฒนา (บาท)	ดำเนินการจริง (บาท)		ตาม แผนพัฒนา	ดำเนินการ จริง
โรงเรียน 1 แห่ง	โรงเรียน 1 แห่ง	750,000	389,197.38	เด็กนักเรียนมีสุขภาพดี พัฒนาการของเด็กเจริญเติบโตตามวัย	100	51.89

### 4.3 แผนงานการศาสนาวัฒนธรรมและนันทนาการ

#### 4.1.1 โครงการจัดงานประเพณีลอยกระทง

เป้าหมาย (ผลผลิตของโครงการ)		งบประมาณ		ผลที่ได้จริง/ผลที่เกิดขึ้นจริง	ร้อยละที่ดำเนินการ	
ตามแผนพัฒนา	ดำเนินการจริง	ตามแผนพัฒนา (บาท)	ดำเนินการจริง (บาท)		ตาม แผนพัฒนา	ดำเนินการ จริง
จำนวน 1 ครั้ง	จำนวน 1 ครั้ง	100,000	30,000	มีประเพณีที่ดึงดูดนักท่องเที่ยว เยาวชนรุ่นใหม่ให้ความสำคัญมากขึ้น	100	30.00

#### 4.1.2 โครงการร่วมกิจกรรมงานพญาปาดเทศกาลหอม-กระทียมและของดีอำเภอน้ำปาด

เป้าหมาย(ผลผลิตของโครงการ)		งบประมาณ		ผลที่ได้จริง/ผลที่เกิดขึ้นจริง	ร้อยละที่ดำเนินการ	
ตามแผนพัฒนา	ดำเนินการจริง	ตามแผนพัฒนา (บาท)	ดำเนินการจริง (บาท)		ตาม แผนพัฒนา	ดำเนินการ จริง
จัดรถขบวนแห่ จัดมวลชนเข้าร่วม 300 คน	จัดรถขบวนแห่ จัดมวลชนเข้าร่วม 200 คน	100,000	100,000	กระตุ้นเศรษฐกิจ เพิ่มมูลค่าสินค้า ในภาคเกษตร เช่น หอมแดง กระทียม	100	100

#### 4.1.3 โครงการแข่งขันกีฬาห้าเสา (เบญจสัมพันธ์)

เป้าหมาย (ผลผลิตของโครงการ)		งบประมาณ		ผลที่ได้จริง/ผลที่เกิดขึ้นจริง	ร้อยละที่ดำเนินการ	
ตามแผนพัฒนา	ดำเนินการจริง	ตามแผนพัฒนา (บาท)	ดำเนินการจริง (บาท)		ตาม แผนพัฒนา	ดำเนินการ จริง
อุดหนุนที่ทำการปกครอง อ.น้ำปาด	อุดหนุนที่ทำการปกครอง อ.น้ำปาด	20,000	20,000	มีความสามัคคีในหมู่คณะ ให้ความสำคัญ กับการออกกำลังกายมากขึ้น	100	100

## 4.1.4 โครงการแข่งขันกีฬาท้องถิ่น – ท้องที่ สัมพันธ์ด้านยาเสพติด

เป้าหมาย (ผลผลิตของโครงการ)		งบประมาณ		ผลที่ได้จริง/ผลที่เกิดขึ้นจริง	ร้อยละที่ดำเนินการ	
ตามแผนพัฒนา	ดำเนินการจริง	ตามแผนพัฒนา (บาท)	ดำเนินการจริง (บาท)		ตาม แผนพัฒนา	ดำเนิน การจริง
อุดหนุนที่ทำการปกครอง อ.น้ำปาด	อุดหนุนที่ทำการปกครอง อ.น้ำปาด	20,000	20,000	มีความสามัคคีในหมู่คณะ ให้ความสำคัญ กับการออกกำลังกายมากขึ้น	100	100

## 4.1.5 โครงการจัดงานพระยาพิชัยดาบหักและงานกาชาดจังหวัดอุดรดิษฐ์

เป้าหมาย (ผลผลิตของโครงการ)		งบประมาณ		ผลที่ได้จริง/ผลที่เกิดขึ้นจริง	ร้อยละที่ดำเนินการ	
ตามแผนพัฒนา	ดำเนินการจริง	ตามแผนพัฒนา (บาท)	ดำเนินการจริง (บาท)		ตาม แผนพัฒนา	ดำเนิน การจริง
อุดหนุนที่ทำการปกครอง อ.น้ำปาด	อุดหนุนที่ทำการปกครอง อ.น้ำปาด	25,000	25,000	การจัดงานเป็นไปด้วยความเรียบร้อย	100	100

## 4.1.6 โครงการจัดงานพญาปาดเทศกาลหอม-กระเทียมและของดีอำเภอน้ำปาด

เป้าหมาย (ผลผลิตของโครงการ)		งบประมาณ		ผลที่ได้จริง/ผลที่เกิดขึ้นจริง	ร้อยละที่ดำเนินการ	
ตามแผนพัฒนา	ดำเนินการจริง	ตามแผนพัฒนา (บาท)	ดำเนินการจริง (บาท)		ตาม แผนพัฒนา	ดำเนิน การจริง
อุดหนุนที่ทำการปกครอง อ.น้ำปาด	อุดหนุนที่ทำการปกครอง อ.น้ำปาด	30,000	30,000	การจัดงานเป็นไปด้วยความเรียบร้อย	100	100

## 4.1.7 โครงการส่งเสริมและสนับสนุนการแข่งขันกีฬาเพื่อสร้างความสามัคคีและเพิ่มทักษะ

เป้าหมาย (ผลผลิตของโครงการ)		งบประมาณ		ผลที่ได้จริง/ผลที่เกิดขึ้นจริง	ร้อยละที่ดำเนินการ	
ตามแผนพัฒนา	ดำเนินการจริง	ตามแผนพัฒนา (บาท)	ดำเนินการจริง (บาท)		ตาม แผนพัฒนา	ดำเนิน การจริง
ประชาชนในพื้นที่ จำนวน 6 หมู่บ้าน	ประชาชนในพื้นที่ จำนวน 6 หมู่บ้าน	150,000	44,105	มีความสามัคคีในหมู่คณะ ประชาชนให้ ความสำคัญกับการออกกำลังกายมากขึ้น	100	29.40

#### 4.4 แผนงานสังคมสงเคราะห์

##### 4.1.1 โครงการบรรเทาทุกข์และรับบริจาคโลหิตเพื่อช่วยเหลือประชาชน

เป้าหมาย (ผลผลิตของโครงการ)		งบประมาณ		ผลที่ได้จริง/ผลที่เกิดขึ้นจริง	ร้อยละที่ดำเนินการ	
ตามแผนพัฒนา	ดำเนินการจริง	ตามแผนพัฒนา (บาท)	ดำเนินการจริง (บาท)	การจัดเก็บภาษีมีประสิทธิภาพมากขึ้น	ตาม แผนพัฒนา	ดำเนินการ จริง
อุดหนุนกิ่งกาชาด อ.น้ำปาด	อุดหนุนกิ่งกาชาด อ.น้ำปาด	20,000	20,000	ผู้ด้อยโอกาส ผู้ยากไร้ได้รับความช่วยเหลือ	100	100

#### 4.5 แผนงานสาธารณสุข

##### 4.1.1 โครงการป้องกันและควบคุมโรคพิษสุนัขบ้า

เป้าหมาย (ผลผลิตของโครงการ)		งบประมาณ		ผลที่ได้จริง/ผลที่เกิดขึ้นจริง	ร้อยละที่ดำเนินการ	
ตามแผนพัฒนา	ดำเนินการจริง	ตามแผนพัฒนา (บาท)	ดำเนินการจริง (บาท)		ตาม แผนพัฒนา	ดำเนินการ จริง
ฉีดวัคซีนป้องกัน จำนวน 1 ครั้ง	ฉีดวัคซีนป้องกัน จำนวน 1 ครั้ง	37,000	30,000	ไม่พบการแพร่ระบาดของโรคพิษสุนัขบ้า ในพื้นที่	100	81.08

##### 4.1.2 โครงการป้องกันและควบคุมโรคไข้เลือดออก

เป้าหมาย(ผลผลิตของโครงการ)		งบประมาณ		ผลที่ได้จริง/ผลที่เกิดขึ้นจริง	ร้อยละที่ดำเนินการ	
ตามแผนพัฒนา	ดำเนินการจริง	ตามแผนพัฒนา (บาท)	ดำเนินการจริง (บาท)		ตาม แผนพัฒนา	ดำเนินการ จริง
จัดกิจกรรมรณรงค์ แจกทรายอะเบท พ่นหมอกควัน เพาะพันธุ์ปลาหางนกยูง จำนวน 6 หมู่บ้าน	จัดกิจกรรมรณรงค์ แจกทรายอะเบท พ่นหมอกควัน จำนวน 6 หมู่บ้าน	300,000	105,190	ไม่พบการแพร่ระบาดของโรคไข้เลือดออก ในพื้นที่	100	35.06



#### 4.6 แผนงานการรักษาความสงบภายใน

##### 4.1.1 โครงการป้องกันและลดอุบัติเหตุทางถนน

เป้าหมาย (ผลผลิตของโครงการ)		งบประมาณ		ผลที่ได้จริง/ผลที่เกิดขึ้นจริง	ร้อยละที่ดำเนินการ	
ตามแผนพัฒนา	ดำเนินการจริง	ตามแผนพัฒนา (บาท)	ดำเนินการจริง (บาท)		ตาม แผนพัฒนา	ดำเนินการ จริง
จำนวน 2 ครั้ง 1. เทศกาลปีใหม่ 2. เทศกาลสงกรานต์	จำนวน 1 ครั้ง 1. เทศกาลปีใหม่	60,000	25,200	ไม่มีการเกิดอุบัติเหตุในพื้นที่ หรือลดลง	100	42.00

##### 4.1.2 โครงการฝึกอบรมอาสาสมัครป้องกันรักษาป่าและไฟป่า

เป้าหมาย(ผลผลิตของโครงการ)		งบประมาณ		ผลที่ได้จริง/ผลที่เกิดขึ้นจริง	ร้อยละที่ดำเนินการ	
ตามแผนพัฒนา	ดำเนินการจริง	ตามแผนพัฒนา (บาท)	ดำเนินการจริง (บาท)		ตาม แผนพัฒนา	ดำเนินการ จริง
จัดอบรมอาสาสมัคร จำนวน 60 คน	จัดอบรมอาสาสมัคร จำนวน 60 คน	50,000	29,755	ลดการเกิดไฟป่า ลดการเกิดหมอกควัน	100	59.51

#### 4.7 แผนงานเคหะและชุมชน

##### 4.1.1 โครงการจัดซื้อถังขยะ

เป้าหมาย (ผลผลิตของโครงการ)		งบประมาณ		ผลที่ได้จริง/ผลที่เกิดขึ้นจริง	ร้อยละที่ดำเนินการ	
ตามแผนพัฒนา	ดำเนินการจริง	ตามแผนพัฒนา (บาท)	ดำเนินการจริง (บาท)		ตาม แผนพัฒนา	ดำเนิน การจริง
100 ถัง	50 ถัง	185,000	96,200	มีภาชนะรองรับปริมาณขยะอย่างเพียงพอ	100	52.00

##### 4.1.2 โครงการชุดป่อขยะพร้อมฝั้งกลบ

เป้าหมาย(ผลผลิตของโครงการ)		งบประมาณ		ผลที่ได้จริง/ผลที่เกิดขึ้นจริง	ร้อยละที่ดำเนินการ	
ตามแผนพัฒนา	ดำเนินการจริง	ตามแผนพัฒนา (บาท)	ดำเนินการจริง (บาท)		ตาม แผนพัฒนา	ดำเนิน การจริง
2 บ่อ	2 บ่อ	300,000	60,000	ไม่มีการแพร่ระบาดของโรค	100	20.00

##### 4.1.3 โครงการฝึกอบรมการคัดแยกขยะ

เป้าหมาย(ผลผลิตของโครงการ)		งบประมาณ		ผลที่ได้จริง/ผลที่เกิดขึ้นจริง	ร้อยละที่ดำเนินการ	
ตามแผนพัฒนา	ดำเนินการจริง	ตามแผนพัฒนา (บาท)	ดำเนินการจริง (บาท)		ตาม แผนพัฒนา	ดำเนิน การจริง
จัดกิจกรรมการคัดแยกขยะ จำนวน 1 ครั้ง	จัดกิจกรรมการคัดแยกขยะ จำนวน 1 ครั้ง	30,000	19,510	สามารถลดปริมาณขยะได้ มีการคัดแยกขยะอย่างถูกวิธี	100	65.03

#### 4.8 แผนงานอุตสาหกรรมและการโยธา

##### 4.1.1 โครงการก่อสร้างลำเหมือง คสล. สายนาโพธิ์ หมู่ที่ 1

เป้าหมาย (ผลผลิตของโครงการ)		งบประมาณ		ผลที่ได้จริง/ผลที่เกิดขึ้นจริง	ร้อยละที่ดำเนินการ	
ตามแผนพัฒนา	ดำเนินการจริง	ตามแผนพัฒนา (บาท)	ดำเนินการจริง (บาท)		ตาม แผนพัฒนา	ดำเนิน การจริง
ขนาดกว้าง 0.50 ม. สูง 0.50 ม. ยาว 300 ม. หนาเฉลี่ย 0.10 ม.	ขนาดกว้าง 0.50 ม. สูง 0.50 ม. ยาว 107 ม. หนาเฉลี่ย 0.10 ม.	206,600	132,000	ประชาชนมีแหล่งน้ำเพื่อการเกษตร	100	63.89

##### 4.1.2 โครงการก่อสร้างลำเหมือง คสล. สายนาค้อ หมู่ที่ 2

เป้าหมาย(ผลผลิตของโครงการ)		งบประมาณ		ผลที่ได้จริง/ผลที่เกิดขึ้นจริง	ร้อยละที่ดำเนินการ	
ตามแผนพัฒนา	ดำเนินการจริง	ตามแผนพัฒนา (บาท)	ดำเนินการจริง (บาท)		ตาม แผนพัฒนา	ดำเนิน การจริง
ขนาดกว้าง 0.80 ม. สูง 0.80 ม. ยาว 700 ม. หนาเฉลี่ย 0.10 ม.	ขนาดกว้าง 0.80 ม. สูง 0.80 ม. ยาว 65 ม. หนาเฉลี่ย 0.10 ม.	375,000	140,500	ประชาชนมีแหล่งน้ำเพื่อการเกษตร	100	37.46

##### 4.1.3 โครงการก่อสร้างถนน คสล. สายบ้านนายละคร ปังคำ หมู่ที่ 3

เป้าหมาย (ผลผลิตของโครงการ)		งบประมาณ		ผลที่ได้จริง/ผลที่เกิดขึ้นจริง	ร้อยละที่ดำเนินการ	
ตามแผนพัฒนา	ดำเนินการจริง	ตามแผนพัฒนา (บาท)	ดำเนินการจริง (บาท)		ตาม แผนพัฒนา	ดำเนิน การจริง
ขนาดกว้าง 3.5 ม. ยาว 103 ม. หนา 0.15 ม.	ขนาดกว้าง 3.5 ม. ยาว 103 ม. หนา 0.15 ม.	210,000	207,000	ประชาชนมีความสะดวกในการสัญจร	100	98.57

## 4.1.4 โครงการก่อสร้างลำเหมือง คสล. สายนาหินตาก หมู่ที่ 4

เป้าหมาย(ผลผลิตของโครงการ)		งบประมาณ		ผลที่ได้จริง/ผลที่เกิดขึ้นจริง	ร้อยละที่ดำเนินการ	
ตามแผนพัฒนา	ดำเนินการจริง	ตามแผนพัฒนา (บาท)	ดำเนินการจริง (บาท)		ตาม แผนพัฒนา	ดำเนิน การจริง
ขนาดกว้าง 0.80 ม. สูง 0.60 ม. ยาว 600 ม. หนาเฉลี่ย 0.10 ม.	ขนาดกว้าง 0.80 ม. สูง 0.60 ม. ยาว 85 ม. หนาเฉลี่ย 0.10 ม.	325,000	141,700	ประชาชนมีแหล่งน้ำเพื่อการเกษตร	100	43.60

## 4.1.5 โครงการก่อสร้างลำเหมือง คสล. สายเดินมะขามเตี้ย หมู่ที่ 5

เป้าหมาย (ผลผลิตของโครงการ)		งบประมาณ		ผลที่ได้จริง/ผลที่เกิดขึ้นจริง	ร้อยละที่ดำเนินการ	
ตามแผนพัฒนา	ดำเนินการจริง	ตามแผนพัฒนา (บาท)	ดำเนินการจริง (บาท)		ตาม แผนพัฒนา	ดำเนิน การจริง
ขนาดกว้าง 0.50 ม. สูง 0.50 ม. ยาว 500 ม. หนาเฉลี่ย 0.10 ม.	ขนาดกว้าง 0.50 ม. สูง 0.50 ม. ยาว 107 ม. หนาเฉลี่ย 0.10 ม.	325,000	132,000	ประชาชนมีแหล่งน้ำเพื่อการเกษตร	100	40.61

## 4.1.6 โครงการก่อสร้างลำเหมือง คสล. สายนาขวาง หมู่ที่ 6

เป้าหมาย(ผลผลิตของโครงการ)		งบประมาณ		ผลที่ได้จริง/ผลที่เกิดขึ้นจริง	ร้อยละที่ดำเนินการ	
ตามแผนพัฒนา	ดำเนินการจริง	ตามแผนพัฒนา (บาท)	ดำเนินการจริง (บาท)		ตาม แผนพัฒนา	ดำเนิน การจริง
ขนาดกว้าง 0.40 ม. สูง 0.40 ม. ยาว 550 ม. หนาเฉลี่ย 0.10 ม.	ขนาดกว้าง 0.40 ม. สูง 0.40 ม. ยาว 134 ม. หนาเฉลี่ย 0.10 ม.	212,500	132,000	ประชาชนมีแหล่งน้ำเพื่อการเกษตร	100	62.11

#### 4.9 แผนงานงบกกลาง

##### 4.1.1 โครงการจ่ายเบี้ยยังชีพผู้สูงอายุ

เป้าหมาย (ผลผลิตของโครงการ)		งบประมาณ		ผลที่ได้จริง/ผลที่เกิดขึ้นจริง	ร้อยละที่ดำเนินการ	
ตามแผนพัฒนา	ดำเนินการจริง	ตามแผนพัฒนา (บาท)	ดำเนินการจริง (บาท)		ตาม แผนพัฒนา	ดำเนิน การจริง
ผู้สูงอายุ จำนวน 989 คน	ผู้สูงอายุ จำนวน 1,061 คน	11,000,000	8,512,200	ผู้สูงอายุมีรายได้เพียงพอแก่การยังชีพ	100	77.38

##### 4.1.2 โครงการจ่ายเบี้ยยังชีพผู้พิการ

เป้าหมาย(ผลผลิตของโครงการ)		งบประมาณ		ผลที่ได้จริง/ผลที่เกิดขึ้นจริง	ร้อยละที่ดำเนินการ	
ตามแผนพัฒนา	ดำเนินการจริง	ตามแผนพัฒนา (บาท)	ดำเนินการจริง (บาท)		ตาม แผนพัฒนา	ดำเนิน การจริง
ผู้พิการ จำนวน 186 คน	ผู้พิการ จำนวน 254 คน	2,500,000	2,271,200	ผู้พิการมีรายได้เพียงพอแก่การยังชีพ	100	90.84

##### 4.1.3 โครงการจ่ายเบี้ยยังชีพผู้ป่วยเอดส์

เป้าหมาย(ผลผลิตของโครงการ)		งบประมาณ		ผลที่ได้จริง/ผลที่เกิดขึ้นจริง	ร้อยละที่ดำเนินการ	
ตามแผนพัฒนา	ดำเนินการจริง	ตามแผนพัฒนา (บาท)	ดำเนินการจริง (บาท)		ตาม แผนพัฒนา	ดำเนิน การจริง
ผู้ป่วยเอดส์ จำนวน 9 คน	ผู้ป่วยเอดส์ จำนวน 10 คน	54,000	53,000	ผู้ป่วยเอดส์มีรายได้เพียงพอแก่การยังชีพ	100	98.14

## 4.3 สรุปโครงการทั้งหมด

ลำดับ	โครงการ	งบประมาณ		ร้อยละที่ดำเนินการ	
		ตามแผนพัฒนา (บาท)	ดำเนินการจริง (บาท)	ตามแผนพัฒนา	ดำเนินการจริง
1	โครงการจัดทำแผนที่ภาษีและทะเบียนทรัพย์สิน	210,000	126,000	100	60.00
2	โครงการจัดงานวันสำคัญของชาติและงานรัฐพิธี	200,000	101,700	100	50.85
3	โครงการจัดงานวันคล้ายวันสวรรคต ร.9	3,000	3,000	100	100
4	โครงการจัดงานวันปิยมหาราช	3,000	3,000	100	100
5	โครงการสนับสนุนค่าใช้จ่ายการบริหารสถานศึกษา	300,000	232,700	100	77.56
6	โครงการสนับสนุนอาหารกลางวันแก่โรงเรียน	850,000	796,000	100	93.64
7	โครงการจัดงานประเพณีลอยกระทง	100,000	30,000	100	100
8	โครงการร่วมกิจกรรมงานพญาป่าดเทศกาลหอม-กระเทียมและของดีอำเภอน้ำป่าด	100,000	100,000	100	100
9	โครงการแข่งขันกีฬาห้าเสา (เบญจสัมพันธ์)	20,000	20,000	100	100
10	โครงการแข่งขันกีฬาท้องถิ่น-ท้องที่ สัมพันธ์ด้านยาเสพติด	20,000	20,000	100	100
11	โครงการจัดงานพระยาพิชัยดาบหักและงานกาชาดจังหวัดอุดรดิตถ์	25,000	25,000	100	100
12	โครงการบรรเทาทุกข์และรับบริจาคโลหิตเพื่อช่วยเหลือประชาชน	20,000	20,000	100	100
13	โครงการป้องกันและควบคุมโรคพิษสุนัขบ้า	37,000	30,000	100	81.08
14	โครงการป้องกันและควบคุมโรคไข้เลือดออก	300,000	105,190	100	35.06
15	โครงการป้องกันและลดอุบัติเหตุทางถนน	60,000	25,200	100	42.00
16	โครงการฝึกอบรมอาสาสมัครป้องกันรักษาป่าและไฟป่า	50,000	29,755	100	59.51
17	โครงการชุดบ่อขยะพร้อมฝังกลบ	300,000	127,000	100	42.33
18	โครงการจัดซื้อถังขยะ	185,000	96,200	100	52.00
19	โครงการฝึกอบรมการคัดแยกขยะ	30,000	19,510	100	65.03

## 4.3 สรุปโครงการทั้งหมด

ลำดับ	โครงการ	งบประมาณ		ร้อยละที่ดำเนินการ	
		ตามแผนพัฒนา (บาท)	ดำเนินการจริง (บาท)	ตามแผนพัฒนา	ดำเนินการจริง
20	โครงการก่อสร้างลำเหมือง คสล. สายนาโพน หมู่ที่ 1	206,600	132,000	100	63.89
21	โครงการก่อสร้างลำเหมือง คสล. สายนาค้อ หมู่ที่ 2	375,000	140,500	100	37.46
22	โครงการก่อสร้างถนน คสล. สายบ้านนายละคร ปังคำ หมู่ที่ 3	210,000	207,000	100	98.57
23	โครงการก่อสร้างลำเหมือง คสล. สายนาหินตาก หมู่ที่ 4	325,000	141,700	100	43.60
24	โครงการก่อสร้างลำเหมือง คสล. สายเดินมะขามเตี้ย หมู่ที่ 5	325,000	132,000	100	40.61
25	โครงการก่อสร้างลำเหมือง คสล. สายนาขวาง หมู่ที่ 6	212,500	132,000	100	62.11
26	โครงการส่งเสริมและสนับสนุนการแข่งขันกีฬาเพื่อสร้างความสามัคคีและเพิ่มทักษะ	150,000	44,105	100	29.40
27	โครงการจัดงานงานพญาปาดเทศกาลหอม-กระเทียมและของดีอำเภอน้ำปาด	30,000	30,000	100	100
28	โครงการจัดงานมหามงคลเฉลิมพระชนมพรรษา 12 สิงหาคม	8,000	8,000	100	100
29	โครงการการจัดงานมหามงคลเฉลิมพระชนมพรรษา “28 กรกฎาคม”	8,000	8,000	100	100
30	โครงการสนับสนุนอาหารเสริม (นม) แก่โรงเรียนและศูนย์พัฒนาเด็กเล็ก	750,000	389,197.38	100	51.89
31	โครงการจ่ายเบี้ยยังชีพผู้สูงอายุ	11,000,000	8,512,200	100	77.38
32	โครงการจ่ายเบี้ยยังชีพผู้พิการ	2,500,000	2,271,200	100	90.84
33	โครงการจ่ายเบี้ยยังชีพผู้ป่วยเอดส์	54,000	53,000	100	98.14
	<b>รวม</b>	<b>18,967,100</b>	<b>14,111,157.38</b>	<b>100</b>	<b>74.55</b>

## 6. สรุปผลการวิเคราะห์การติดตามและประเมินผล

(เป็นการสรุปผลในภาพรวมทั้งหมดที่อยู่ในแผนพัฒนาท้องถิ่นสี่ปี 2561 ที่อยู่ในงบประมาณรายจ่ายประจำปี/เพิ่มเติม จ่ายขาดเงินสะสม เงินอุดหนุนเฉพาะกิจ โอนตั้งจ่ายใหม่ โอนงบประมาณเพิ่ม ฯลฯ)

### 6.1 เชิงปริมาณ (Quantity)

จำนวนถนนที่ได้มาตรฐานที่เพิ่มขึ้น จำนวนการก่อสร้างลำเหมือง คสล.ที่เพิ่มขึ้น จำนวนครั้งที่ได้ดำเนินการตามโครงการต่างๆ

### 6.2 คุณภาพ (Quality)

- ประชาชนมีคุณภาพชีวิตที่ดี
- ประชาชนมีถนนที่ได้มาตรฐานเพิ่มขึ้น ได้รับความสะดวกในการสัญจร
- เด็กนักเรียนได้รับการสนับสนุนอาหารกลางวัน, อาหารเสริมนมอย่างเหมาะสม
- ศาสนา ประเพณีพื้นบ้านต่างๆได้รับการทำนุบำรุงอย่างถูกต้องและเหมาะสม
- ประชาชนได้รับการส่งเสริมด้านสาธารณสุข
- ประชาชนมีความปลอดภัยในชีวิตและทรัพย์สิน

### 6.3 ค่าใช้จ่าย (Cost)

ค่าใช้จ่ายในโครงการต่างๆเป็นไปตามงบประมาณที่ตั้งไว้ตามข้อบัญญัติงบประมาณรายจ่าย มีบางโครงการที่มีค่าใช้จ่ายต่ำกว่างบประมาณที่ตั้งไว้ เช่น โครงการจัดงานประเพณีลอยกระทง

### 6.4 เวลา (Time)

การดำเนินการโครงการต่างๆทันตามเวลาที่กำหนดไว้ในแผนการดำเนินงาน

### 6.5 การได้รับประโยชน์

ประชาชนได้รับประโยชน์ตามเป้าหมาย ผลผลิตที่ได้กำหนดไว้ในโครงการต่างๆ

### 6.6 การวัดผล

การวัดผลการดำเนินงานโครงการต่างๆเป็นไปตามตัวชี้วัดที่ได้กำหนดไว้ตามแผนพัฒนาท้องถิ่นสี่ปี คือ การประเมินความพึงพอใจของผู้ที่เข้าร่วมโครงการ การประเมินความพึงพอใจของประชาชนที่ได้รับประโยชน์ เป็นต้น

### 6.7 ผลกระทบ (Impact)

การดำเนินงานขององค์การบริหารส่วนตำบลเด่นเหล็ก ไม่สามารถที่จะดำเนินการได้ตามอำนาจหน้าที่เท่าที่ควร เนื่องจากระเบียบ กฎหมายที่เกี่ยวข้องไม่เอื้ออำนวยต่อการบริหารงานทำให้การเบิกจ่ายงบประมาณบางโครงการสามารถดำเนินการได้เพียงบางส่วนเท่านั้น



## ส่วนที่ 4

### สรุปผล ข้อสังเกตและข้อเสนอแนะ

#### 1. สรุปผลการพัฒนาท้องถิ่นในภาพรวม

##### 1.1 ความสำเร็จการพัฒนาตามยุทธศาสตร์

1.1.1 ยุทธศาสตร์ที่ 1 ด้านโครงสร้างพื้นฐานและสาธารณูปโภค มีโครงการทั้งหมดจำนวน 86 โครงการ สามารถดำเนินการได้แล้วเสร็จ จำนวน 6 โครงการ คิดเป็นร้อยละ 6.97

1.1.2 ยุทธศาสตร์ที่ 2 ด้านการพัฒนารายได้ เศรษฐกิจ และกระบวนการผลิตด้านการเกษตรให้มีคุณภาพ มีโครงการทั้งหมดจำนวน 4 โครงการสามารถดำเนินการได้แล้วเสร็จ จำนวน 1 โครงการ คิดเป็นร้อยละ 25

1.1.3 ยุทธศาสตร์ที่ 3 ด้านการศึกษา ศาสนา ประเพณี ศิลปวัฒนธรรมท้องถิ่นและนันทนาการ มีโครงการทั้งหมดจำนวน 19 โครงการ สามารถดำเนินการได้แล้วเสร็จ จำนวน 15 โครงการ คิดเป็นร้อยละ 78.94

1.1.4 ยุทธศาสตร์ที่ 4 ด้านส่งเสริมสาธารณสุขและพัฒนาคุณภาพชีวิต มีโครงการทั้งหมดจำนวน 25 โครงการ สามารถดำเนินการได้แล้วเสร็จ จำนวน 7 โครงการ คิดเป็นร้อยละ 28

1.1.5 ยุทธศาสตร์ที่ 5 ด้านการบริหารจัดการทรัพยากรธรรมชาติและสิ่งแวดล้อม มีโครงการทั้งหมดจำนวน 7 โครงการ สามารถดำเนินการได้แล้วเสร็จ จำนวน 4 โครงการ คิดเป็นร้อยละ 57.14

1.1.6 ยุทธศาสตร์ที่ 6 ด้านการพัฒนาการเมือง การปกครอง การบริหารงาน มีโครงการทั้งหมดจำนวน 7 โครงการ สามารถดำเนินการได้แล้วเสร็จ จำนวน 0 โครงการ คิดเป็นร้อยละ 0.00

##### 1.2 ความสำเร็จการพัฒนาตามเป้าหมาย (ผลผลิตของโครงการ)

ลำดับ	โครงการ	เป้าหมาย	
		ตามแผนพัฒนา	ดำเนินการจริง
1	โครงการจัดทำแผนที่ภาษีและทะเบียนทรัพย์สิน	แบ่งโซน 25 โซน	1 โซน 4 บล็อก
2	โครงการจัดงานวันสำคัญของชาติและงานรัฐพิธี	จำนวน 12 ครั้ง	จำนวน 1 ครั้ง
3	โครงการจัดงานวันคล้ายวันสวรรคต ร.9	อุดหนุน อ.น้ำปาด	อุดหนุน อ.น้ำปาด
4	โครงการจัดงานวันปียมหหาราช	อุดหนุน อ.น้ำปาด	อุดหนุน อ.น้ำปาด
5	โครงการสนับสนุนค่าใช้จ่ายการบริหารสถานศึกษา	ศูนย์พัฒนาเด็กเล็ก 1 แห่ง	ศูนย์พัฒนาเด็กเล็ก 1 แห่ง
6	โครงการสนับสนุนอาหารกลางวันแก่โรงเรียน	โรงเรียน 1 แห่ง	โรงเรียน 1 แห่ง
7	โครงการจัดงานประเพณีลอยกระทง	จำนวน 1 ครั้ง	จำนวน 1 ครั้ง
8	โครงการร่วมกิจกรรมงานพญาบาทเทศกาลหอม-กระเทียมและของดีอำเภอ น้ำปาด	จัดรถขบวนแห่ จัดมวลชนเข้าร่วม 300 คน	จัดรถขบวนแห่ จัดมวลชนเข้าร่วม 200 คน
9	โครงการแข่งขันกีฬาห้าเสา (เบญจสัมพันธ์)	อุดหนุน อ.น้ำปาด	อุดหนุน อ.น้ำปาด
10	โครงการแข่งขันกีฬาท้องถิ่น-ท้องที่ สัมพันธ์ด้านยาเสพติด	อุดหนุน อ.น้ำปาด	อุดหนุน อ.น้ำปาด

11	โครงการจัดงานพระยาพิชัยดาบหักและงานกาชาดจังหวัดอุตรดิตถ์	อุดหนุน อ.น้ำปาด	อุดหนุน อ.น้ำปาด
12	โครงการบรรเทาทุกข์และรับบริจาคโลหิตเพื่อช่วยเหลือประชาชน	อุดหนุนกิ่งกาชาด อ.น้ำปาด	อุดหนุนกิ่งกาชาด อ.น้ำปาด
13	โครงการป้องกันและควบคุมโรคพิษสุนัขบ้า	ฉีดวัคซีนป้องกัน จำนวน 1 ครั้ง	ฉีดวัคซีนป้องกัน จำนวน 1 ครั้ง
14	โครงการป้องกันและควบคุมโรคไข้เลือดออก	จัดกิจกรรมรณรงค์ แจกทรายอะเบท ฟันหมอกควัน เพาะพันธุ์ปลาหางนกยูง จำนวน 6 หมู่บ้าน	จัดกิจกรรมรณรงค์ แจกทรายอะเบท ฟันหมอกควัน จำนวน 6 หมู่บ้าน
15	โครงการป้องกันและลดอุบัติเหตุทางถนน	จำนวน 2 ครั้ง 1. เทศกาลปีใหม่ 2. เทศกาลสงกรานต์	จำนวน 1 ครั้ง 1. เทศกาลปีใหม่
16	โครงการฝึกอบรมอาสาสมัครป้องกันรักษาป่าและไฟป่า	จัดอบรมอาสาสมัคร จำนวน 60 คน	จัดอบรมอาสาสมัคร จำนวน 60 คน
17	โครงการชุดบ่อขยะพร้อมฝังกลบ	2 บ่อ	2 บ่อ
18	โครงการจัดซื้อถังขยะ	100 ถัง	50 ถัง
19	โครงการฝึกอบรมการคัดแยกขยะ	จำนวน 1 ครั้ง	จำนวน 1 ครั้ง
20	โครงการส่งเสริมและสนับสนุนการแข่งขันกีฬาเพื่อสร้างความสามัคคีและเพิ่มทักษะ	ประชาชนในพื้นที่ จำนวน 6 หมู่บ้าน	ประชาชนในพื้นที่ จำนวน 6 หมู่บ้าน
21	โครงการสนับสนุนอาหารเสริม (นม) แก่โรงเรียนและศูนย์พัฒนาเด็กเล็ก	โรงเรียน 1 แห่ง ศูนย์พัฒนาเด็กเล็ก 1 แห่ง	โรงเรียน 1 แห่ง ศูนย์พัฒนาเด็กเล็ก 1 แห่ง
22	โครงการจัดกิจกรรมงานพญาปาดเทศกาลหอม-กระเทียม และของดีอำเภอ น้ำปาด	อุดหนุน อ.น้ำปาด	อุดหนุน อ.น้ำปาด
23	โครงการจัดงานมหามงคลเฉลิมพระชนมพรรษา 12 สิงหาคม	อุดหนุน อ.น้ำปาด	อุดหนุน อ.น้ำปาด
24	โครงการจัดงานมหามงคลเฉลิมพระชนมพรรษา “28 กรกฎาคม”	อุดหนุน อ.น้ำปาด	อุดหนุน อ.น้ำปาด
25	โครงการจ่ายเบี้ยยังชีพผู้สูงอายุ	ผู้สูงอายุ จำนวน 989 คน	ผู้สูงอายุ จำนวน 1,061 คน
26	โครงการจ่ายเบี้ยยังชีพผู้พิการ	ผู้พิการ จำนวน 186 คน	ผู้พิการ จำนวน 254 คน

27	โครงการจ่ายเบี้ยยังชีพผู้สูงอายุ	ผู้สูงอายุ จำนวน 9 คน	ผู้สูงอายุ จำนวน 10 คน
28	โครงการก่อสร้างลำเหมือง คสล. สายนาโพธิ์ หมู่ที่ 1	ขนาดกว้าง 0.50 ม. สูง 0.50 ม. ยาว 300 ม. หนาเฉลี่ย 0.10 ม.	ขนาดกว้าง 0.50 ม. สูง 0.50 ม. ยาว 107 ม. หนาเฉลี่ย 0.10 ม.
29	โครงการก่อสร้างลำเหมือง คสล. สายนาค้อ หมู่ที่ 2	ขนาดกว้าง 0.80 ม. สูง 0.80 ม. ยาว 700 ม. หนาเฉลี่ย 0.10 ม.	ขนาดกว้าง 0.80 ม. สูง 0.80 ม. ยาว 65 ม. หนาเฉลี่ย 0.10 ม.
30	โครงการก่อสร้างถนน คสล. สายนายละคร ปังคำ หมู่ที่ 3	ขนาดกว้าง 3.5 ม. ยาว 103 ม. หนา 0.15 ม.	ขนาดกว้าง 3.5 ม. ยาว 103 ม. หนา 0.15 ม.
31	โครงการก่อสร้างลำเหมือง คสล. สายนาหินตาก หมู่ที่ 4	ขนาดกว้าง 0.80 ม. สูง 0.60 ม. ยาว 600 ม. หนาเฉลี่ย 0.10 ม.	ขนาดกว้าง 0.80 ม. สูง 0.60 ม. ยาว 85 ม. หนาเฉลี่ย 0.10 ม.
32	โครงการก่อสร้างลำเหมือง คสล. สายเดินมะขามเตี้ย หมู่ที่ 5	ขนาดกว้าง 0.50 ม. สูง 0.50 ม. ยาว 500 ม. หนาเฉลี่ย 0.10 ม.	ขนาดกว้าง 0.50 ม. สูง 0.50 ม. ยาว 107 ม. หนาเฉลี่ย 0.10 ม.
33	โครงการก่อสร้างลำเหมือง คสล. สายนาขวาง หมู่ที่ 6	ขนาดกว้าง 0.40 ม. สูง 0.40 ม. ยาว 550 ม. หนาเฉลี่ย 0.10 ม.	ขนาดกว้าง 0.40 ม. สูง 0.40 ม. ยาว 134 ม. หนาเฉลี่ย 0.10 ม.

## 2. ข้อเสนอแนะในการจัดทำแผนพัฒนาท้องถิ่นในอนาคต

2.1 การจัดทำแผนพัฒนาท้องถิ่นในอนาคต หน่วยงานหรือเจ้าหน้าที่ผู้เกี่ยวข้องจะต้องดำเนินการประชาสัมพันธ์ ส่งเสริมและสร้างจิตสำนึกให้ประชาชนในพื้นที่เห็นความสำคัญของการมีส่วนร่วมอย่างจริงจัง ตลอดจนทุกภาคส่วนให้ความสำคัญกับการพัฒนาท้องถิ่นแบบยั่งยืน ประชาชนในพื้นที่สามารถพึ่งพาตนเองได้

2.2 ดำเนินการสนับสนุนให้ประชาชนร่วมกันวิเคราะห์สภาพปัญหาที่หลากหลาย รอบด้าน โดยมีได้มุ่งเน้นเพียงด้านใดด้านหนึ่งเท่านั้น

2.3 การสร้างความเข้าใจกับประชาชนในพื้นที่กรณีเสนอโครงการเพื่อนำไปบรรจุไว้ในแผนพัฒนาท้องถิ่นสี่ปี โครงการจะต้องมีความสอดคล้องกับงบประมาณขององค์การบริหารส่วนตำบลเด่นเหล็ก โดยเฉพาะโครงการที่เป็นโครงสร้างพื้นฐานมีจำนวนมาก เนื่องจากงบประมาณที่ได้รับจัดสรรจากภาครัฐมีจำนวนจำกัด ไม่เพียงพอที่จะดำเนินการแก้ไขปัญหาความเดือดร้อนให้กับประชาชนได้ครอบคลุมทุกปัญหา ซึ่งองค์การบริหารส่วนตำบลเด่นเหล็ก ได้พิจารณาแก้ไขปัญหาความเดือดร้อนให้กับประชาชนตามปัญหาความจำเป็นเร่งด่วนเป็นอันดับแรกและรองลงไปตามลำดับ ทั้งนี้เพื่อเป็นการแก้ไขปัญหาได้อย่างตรงจุดและประชาชนได้รับประโยชน์สูงสุด